

**Nerevidirani financijski izvještaji  
za I. polugodište 2018. godine  
- konsolidirani -**

Zagreb, kolovoz 2018.

## **SADRŽAJ:**

- 1. Izvještaj o poslovanju za razdoblje od I. – VI. 2018. godine**
- 2. Izjava osoba odgovornih za sastavljanje financijskih izvještaja**
- 3. Financijski izvještaji (TSI-POD)**
  - 3.1. Bilanca – izvještaj o financijskom položaju**
  - 3.2. Račun dobiti i gubitka – izvještaj o sveobuhvatnoj dobiti**
  - 3.3. Izvještaj o novčanom tijeku**
  - 3.4. Izvještaj o promjenama kapitala**

**Izvještaj o poslovanju za  
razdoblje od I. – VI. 2018.**

Zagreb, srpanj 2018.

## SADRŽAJ

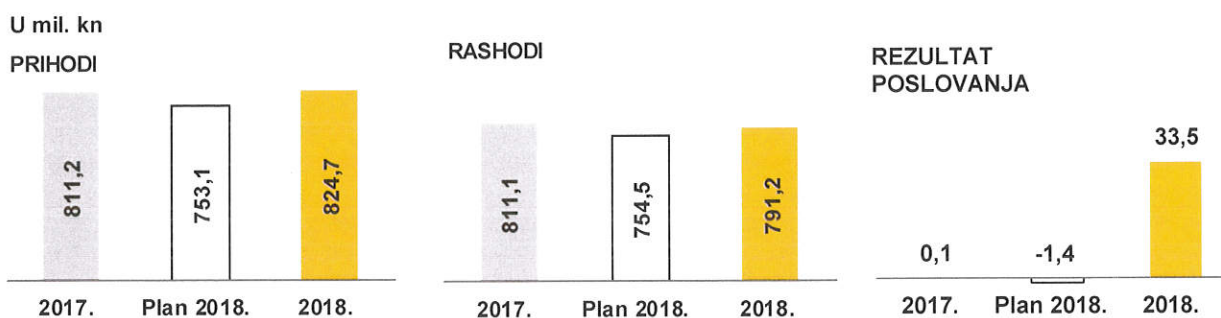
Uvod .....	3
<b>1. Nekonsolidirani financijski izvještaji - HP d.d.</b> .....	<b>5</b>
1.1. Nekonsolidirani izvještaj o sveobuhvatnoj dobiti .....	5
1.2. Usluge – kvantitativni pokazatelji (broj usluga) .....	7
1.3. Prihodi .....	8
1.3.1. Prihodi po vrstama usluga .....	8
1.3.2. Prihodi prema Zakonu o poštanskim uslugama .....	10
1.4. Rashodi .....	12
1.4.1. Materijalni troškovi .....	12
1.4.2. Ostali vanjski troškovi .....	13
1.4.3. Troškovi osoblja .....	15
1.4.4. Ostali troškovi i ostali poslovni rashodi .....	16
1.4.5. Financijski prihodi i financijski rashodi .....	17
1.5. Nekonsolidirani izvještaj o financijskom položaju na dan 30. 6. 2018. godine .....	18
1.6. Nekonsolidirani izvještaj o novčanim tokovima (indirektna metoda) .....	20
1.7. Investicijska ulaganja .....	21
<b>2. Financijski izvještaji ovisnog društva - HP Produkcija d.o.o.</b> .....	<b>22</b>
2.1. Račun dobiti i gubitka .....	22
2.2. Bilanca stanja na dan 30. 6. 2018. godine .....	23
2.3. Izvještaj o novčanim tokovima (indirektna metoda) .....	25
<b>3. Financijski izvještaji ovisnog društva - MIPS d.o.o.</b> .....	<b>26</b>
3.1. Račun dobiti i gubitka .....	26
3.2. Bilanca stanja na dan 30. 6. 2018. godine .....	27
3.3. Izvještaj o novčanim tokovima (indirektna metoda) .....	29
<b>4. Konsolidirani financijski izvještaji</b> .....	<b>30</b>
4.1. Konsolidirani izvještaj o sveobuhvatnoj dobiti .....	30
4.2. Konsolidirani izvještaj o financijskom položaju na dan 30. 6. 2018. godine .....	32
4.3. Konsolidirani izvještaj o novčanim tokovima (indirektna metoda) .....	34

Napomena: u ovom Izvještaju mogu se pojaviti minimalne razlike u zbroju zaokružanih iznosa podređenih pozicija u odnosu na zaokružene iznose nadređenih pozicija. Razlog odstupanja je što se pozicije računaju zbrajanjem iznosa u kunama i lipama (nezaokruženi iznosi).

## Uvod

Hrvatska pošta je u prvom polugodištu 2018. godine ostvarila dobit u poslovanju u iznosu od 33,5 mil. kn. Ukupni prihodi iznose 824,7 mil. kn dok su ukupni rashodi ostvareni u iznosu od 791,2 mil. kn.

U istom razdoblju prethodne godine prihodi su iznosili 811,2 mil. kn, a rashodi 811,1 mil. kn te je dobit u poslovanju iznosila 67 tis. kn.



Ostvarena EBITDA (razlika poslovnih prihoda i poslovnih rashoda umanjene za amortizaciju) u razdoblju I. – VI. 2018. godine iznosi 77,8 mil. kn (I. – VI. 2017.: 93,7 mil. kn). Ostvarena stopa EBITDA iznosila je 9,5% (I. – VI.2017.: 11,6%). EBIT ili rezultat iz poslovnih aktivnosti, kao razlika poslovnih prihoda i poslovnih rashoda, u promatranom razdoblju 2018. godine iznosi 36,3 mil. kn (I. – VI.2017.: 57,5 mil. kn).

Naziv pozicije (u mil. kn)	2017. I. - VI.	Plan 2018.	Plan 2018. I. - VI.	2018. I. - VI.	2018. vs 2017.	2018. vs Plan I. - VI.	2018. vs Plan 2018.	Razlika 2018. vs 2017.	Razlika 2018. vs Plan I.-VI.
<b>Ukupni prihodi</b>	811,2	1.599,8	753,1	824,7	101,7%	109,5%	51,5%	13,5	71,5
Poslovni prihodi	808,0	1.596,0	750,8	817,2	101,1%	108,8%	51,2%	9,2	66,4
<b>Prihodi od prodaje</b>	763,1	1.480,2	734,2	800,0	104,8%	109,0%	54,0%	36,9	65,8
Prihod od poštanskih usluga	537,2	1.072,9	535,0	591,6	110,1%	110,6%	55,1%	54,4	56,6
Prihod od financijskih usluga	130,4	263,0	128,6	123,3	94,6%	95,9%	46,9%	-7,1	-5,3
Prihod od maloprodaje	46,2	80,8	39,2	32,5	70,3%	82,9%	40,2%	-13,7	-6,7
Prihod od ostalih usluga	49,3	63,6	31,4	52,6	106,5%	167,3%	82,6%	3,2	21,1
<b>Ukupni rashodi</b>	811,1	1.537,6	754,5	791,2	97,5%	104,9%	51,5%	-19,9	36,7
Poslovni rashodi	750,5	1.517,2	744,9	780,9	104,0%	104,8%	51,5%	30,4	36,0
Troškovi osoblja	485,9	957,5	476,6	486,3	100,1%	102,0%	50,8%	0,5	9,7
Otpremnine	30,5	2,7	2,6	10,2	33,5%	393,1%	374,7%	-20,3	7,6
Trošak zaposlenih bez otpremnina	455,3	954,8	474,0	476,1	104,6%	100,4%	49,9%	20,8	2,1
Trošak kamata	7,9	16,7	0,4	0,5	5,9%	127,9%	2,8%	-7,4	0,1
Financijski rashodi	60,6	20,5	9,7	10,3	17,0%	106,4%	50,3%	-50,3	0,6
Amortizacija	36,2	74,9	34,5	41,5	114,5%	120,3%	55,4%	5,3	7,0
<b>EBITDA</b>	93,7	153,7	40,5	77,8	83,0%	192,3%	50,6%	-15,9	37,4
<b>EBIT</b>	57,5	78,8	6,0	36,3	63,2%	!	46,1%	-21,2	30,4
<b>EBITDA bez jednokratnih stavki<sup>1</sup></b>	95,2	146,5	40,2	87,2	91,6%	216,9%	59,5%	-8,0	47,0
<b>EBITDA stopa (%)</b>	11,6%	9,6%	5,4%	9,5%	82,1%	176,7%	98,9%	-2,1%	4,1%
<b>Dobit prije oporezivanja</b>	0,1	62,2	-1,4	33,5	!	!	53,9%	33,4	34,9
<b>Broj zaposlenih na zadnji dan u mjesecu</b>	9.577	9841	9.873	9.959	104,0%	100,9%	101,2%	0,0	0,0
<b>Investicije</b>	38,4	338,2	130,4	91,0	237,3%	69,8%	26,9%	52,7	-39,4
<b>Neto dug</b>	104,7	213,0	-	183,2	174,9%	-	86,0%	78,5	-

<sup>1</sup> Jednokratne stavke su: prihodi i rashodi s osnove rezervacija, otpremnina i prodaja dugotrajne materijalne imovine.

Ovisno društvo HP Produkcija d.o.o. je u razdoblju od I. – VI. 2018. godine ostvarilo ukupne prihode u iznosu od 16,4 mil.kn (I. – VI. 2017.: 15,9 mil. kn), a ukupne rashode u iznosu od 18,5 mil. kn (I. – VI. 2017.: 14,6 mil. kn) pri čemu je ostvaren gubitak u poslovanju od 2,1 mil. kn dok je u 2017. godini u istom razdoblju ostvarena dobit u iznosu od 1,3 mil. kn.

Poslovni rezultat ovisnog društva MIPS d.o.o. u razdoblju od I. – VI. 2018. godine iznosio je 699 tis. kn dobiti, dok je u istom razdoblju prethodne godine ostvarena dobit u iznosu od 1,4 mil. kn.

Investicijska ulaganja Hrvatske pošte u prvom polugodištu 2018. godine iznosila su 91,0 mil. kn. Ulaganja HP Produkcije iznosila su 606 tis. kn, a ovisnog društva MIPS 58 tis. kn.

Na 30. 6. 2018. godine Hrvatska pošta je imala 9959 radnika dok je na 30. 6. prethodne godine bilo 9557 radnika. HP Produkcija d.o.o. je na 30. 6. 2018. godine imala 29 radnika, a na zadnji dan lipnja prethodne godine 31 radnika. Društvo MIPS d.o.o. je krajem lipnja izvještajne godine imalo 33 radnika, a na 30. 6. 2017. godine 32 radnika.

Konsolidirani rezultat poslovanja prije oporezivanja za izvještajno razdoblje 2018. godine iznosi 28,1 mil. kn dobiti.

## 1. Nekonsolidirani financijski izvještaji - HP d.d.

## 1.1. Nekonsolidirani izvještaj o sveobuhvatnoj dobiti

Pozicija (iznosi u kn)	2017. I. - VI.	Plan 2018. I. - VI.	2018. I. - VI.	2018. vs 2017.	2018. vs Plan	Razlika 2018. vs 2017.	Razlika 2018. vs Plan
<b>I. POSLOVNI PRIHODI</b>	<b>807.993.217</b>	<b>750.831.167</b>	<b>817.220.330</b>	<b>101,1</b>	<b>108,8</b>	<b>9.227.113</b>	<b>66.389.163</b>
1. Prihodi od prodaje s poduzetnicima unutar grupe	168.017	7.928.631	153.609	91,4	1,9	-14.408	-7.775.022
2. Prihodi od prodaje	762.951.442	726.298.092	799.824.336	104,8	110,1	36.872.894	73.526.244
3. Prihodi na temelju upotrebe vlastitih proizvoda, robe i usluga	382.485	1.100.520	363.607	95,1	33,0	-18.878	-736.913
4. Ostali poslovni prihodi s poduzetnicima unutar grupe	290.254	213.798	177.034	61,0	82,8	-113.220	-36.764
5. Ostali poslovni prihodi	44.201.019	15.290.126	16.701.744	37,8	109,2	-27.499.274	1.411.618
<b>II. POSLOVNI RASHODI</b>	<b>750.492.828</b>	<b>744.855.763</b>	<b>780.885.099</b>	<b>104,0</b>	<b>104,8</b>	<b>30.392.271</b>	<b>36.029.336</b>
2. Materijalni troškovi	175.372.867	189.322.424	189.539.519	108,1	100,1	14.166.652	217.095
a) Troškovi sirovina i materijala	46.143.832	54.145.934	55.933.925	121,2	103,3	9.790.094	1.787.991
b) Troškovi prodane robe	33.309.447	25.003.399	20.104.303	60,4	80,4	-13.205.145	-4.899.097
c) Ostali vanjski troškovi	95.919.588	110.173.091	113.501.291	118,3	103,0	17.581.703	3.328.201
3. Troškovi i osoblja	485.850.622	476.647.197	486.324.039	100,1	102,0	473.417	9.676.842
a) Neto plaće i nadnice	337.667.312	322.621.671	330.762.392	98,0	102,5	-6.904.920	8.140.721
b) Troškovi poreza i doprinosa iz plaće	87.785.481	91.193.172	93.206.902	106,2	102,2	5.421.421	2.013.730
c) Doprinosi na plaće	60.397.829	62.832.354	62.354.745	103,2	99,2	1.956.916	-477.609
4. Amortizacija	36.224.729	34.492.634	41.486.041	114,5	120,3	5.261.312	6.993.407
5. Ostali troškovi	47.529.926	37.806.766	54.447.122	114,6	144,0	6.917.196	16.640.356
6. Vrijednosna usklađenja	1.586.169	743.500	537.842	33,9	72,3	-1.048.327	-205.658
a) Dugotrajne imovine (osim financijske imovine)	1.402	15.000	-	0,0	0,0	-1.402	-15.000
b) Kratkotrajne imovine (osim financijske imovine)	1.584.767	728.500	537.842	33,9	73,8	-1.046.925	-190.658
7. Rezerviranja	-	-	-	0,0	0,0	0	0
8. Ostali poslovni rashodi	3.928.515	5.843.242	8.550.536	217,7	146,3	4.622.021	2.707.294
<b>III. FINANIJSKI PRIHODI</b>	<b>3.164.931</b>	<b>2.312.580</b>	<b>7.453.300</b>	<b>235,5</b>	<b>322,3</b>	<b>4.288.369</b>	<b>5.140.720</b>
3. Prihodi od ostalih dugotrajnih financijskih ulaganja i zajmova poduzetnicima unutar grupe	7.604	-	-	0,0	0,0	-7.604	0
6. Prihodi od ostalih dugotrajnih financijskih ulaganja i zajmova	26.085	20.000	15.651	60,0	78,3	-10.434	-4.349
7. Ostali prihodi s osnovne kamata	1.890.755	1.658.680	1.772.224	93,7	106,8	-118.532	113.544
8. Tečajne razlike i ostali financijski prihodi	1.233.446	627.000	1.071.568	86,9	170,9	-161.878	444.568
9. Nerealizirani dobiti (prihodi) od financijske imovine	2.943	2.700	4.591.740	!	!	4.588.797	4.589.040
10. Ostali financijski prihodi	4.097	4.200	2.118	51,7	50,4	-1.979	-2.082
<b>IV. FINANIJSKI RASHODI</b>	<b>60.598.772</b>	<b>9.669.144</b>	<b>10.291.202</b>	<b>17,0</b>	<b>106,4</b>	<b>-50.307.570</b>	<b>622.058</b>
3. Rashodi s osnovne kamata i slični rashodi	7.876.335	7.782.178	8.775.916	111,4	112,8	899.581	993.738
4. Tečajne razlike i drugi rashodi	3.711.043	1.406.600	1.065.394	28,7	75,7	-2.645.650	-341.206
5. Nerealizirani gubici (rashodi) od financijske imovine	48.566.026	-	-	0,0	0,0	-48.566.026	0
7. Ostali financijski rashodi	445.367	480.366	449.892	101,0	93,7	4.525	-30.474
<b>V. UDIO U DOBITI OD DRUŠTAVA POVEZANIH SUDJELUJUĆIM INTERESOM</b>	<b>-</b>	<b>-</b>	<b>-</b>	<b>0,0</b>	<b>0,0</b>	<b>0</b>	<b>0</b>
<b>VI. UDIO U DOBITI OD ZAJEDNIČKIH POTHVATA</b>	<b>-</b>	<b>-</b>	<b>-</b>	<b>0,0</b>	<b>0,0</b>	<b>0</b>	<b>0</b>
<b>VII. UDIO U GUBITKU OD DRUŠTAVA POVEZANIH SUDJELUJUĆIM INTERESOM</b>	<b>-</b>	<b>-</b>	<b>-</b>	<b>0,0</b>	<b>0,0</b>	<b>0</b>	<b>0</b>
<b>VIII. UDIO U GUBITKU OD ZAJEDNIČKIH POTHVATA</b>	<b>-</b>	<b>-</b>	<b>-</b>	<b>0,0</b>	<b>0,0</b>	<b>0</b>	<b>0</b>
<b>IX. UKUPNI PRIHODI</b>	<b>811.158.148</b>	<b>753.143.747</b>	<b>824.673.631</b>	<b>101,7</b>	<b>109,5</b>	<b>13.515.482</b>	<b>71.529.884</b>
<b>X. UKUPNI RASHODI</b>	<b>811.091.599</b>	<b>754.524.907</b>	<b>791.176.301</b>	<b>97,5</b>	<b>104,9</b>	<b>-19.915.299</b>	<b>36.651.394</b>
<b>XI. DOBIT ILI GUBITAK PRIJE OPOREZIVANJA</b>	<b>66.549</b>	<b>(1.381.160)</b>	<b>33.497.330</b>	<b>!</b>	<b>!</b>	<b>33.430.781</b>	<b>34.878.490</b>
1. Dobit prije oporezivanja	66.549	-	33.497.330	!	0,0	33.430.781	33.497.330
2. Gubitak prije oporezivanja	-	1.381.160	-	0,0	0,0	0	1.381.160
<b>XII. POREZ NA DOBIT</b>	<b>-</b>	<b>-</b>	<b>-</b>	<b>0,0</b>	<b>0,0</b>	<b>0</b>	<b>0</b>
<b>XIII. DOBIT ILI GUBITAK RAZDOBLJA</b>	<b>66.549</b>	<b>(1.381.160)</b>	<b>33.497.330</b>	<b>!</b>	<b>!</b>	<b>33.430.781</b>	<b>34.878.490</b>
1. Dobit razdoblja	66.549	-	33.497.330	!	0,0	33.430.781	33.497.330
2. Gubitak razdoblja	-	1.381.160	-	0,0	0,0	0	1.381.160

Pozicija (iznosi u kn)	2017. I. - VI.	Plan 2018. I. - VI.	2018. I. - VI.	2018. vs 2017.	2018. vs Plan	Razlika 2018. vs 2017.	Razlika 2018. vs Plan
<b>IZVJEŠTAJ O OSTALOJ SVEOBUHVAATNOJ DOBITI (popunjavanje poduzetnik obveznik primjene MSFI-a)</b>							
<b>I. DOBIT ILI GUBITAK RAZDOBLJA</b>	<b>66.549</b>	<b>(1.381.160)</b>	<b>33.497.330</b>	<b>!</b>	<b>!</b>	<b>33.430.781</b>	<b>34.878.490</b>
<b>II. OSTALA SVEOBUHVAATNA DOBIT/GUBITAK PRIJE POREZA</b>	<b>(1.166.028)</b>	<b>-</b>	<b>(1.616.144)</b>	<b>138,6</b>	<b>0,0</b>	<b>-450.116</b>	<b>-1.616.144</b>
1. Tečajne razlike iz preračuna inozemnog poslovanja	-	-	-	0,0	0,0	0	0
2. Promjene revalorizacijskih rezervi dugotrajne materijalne i nematerijalne imovine	-	-	-	0,0	0,0	0	0
3. Dobitak ili gubitak s osnovne naknadnog vrednovanja financijske imovine raspoložive za prodaj	(1.166.028)	-	(1.616.144)	138,6	0,0	-450.116	-1.616.144
4. Dobit ili gubitak s osnovne učinkovite zaštite novčanog toka	-	-	-	0,0	0,0	0	0
5. Dobit ili gubitak s osnovne učinkovite zaštite neto ulaganja u inozemstvu	-	-	-	0,0	0,0	0	0
6. Udio u ostaloj sveobuhvatnoj dobiti/gubitku društava povezanih sudjelujućim interesom	-	-	-	0,0	0,0	0	0
7. Aktuarski dobiti/gubici po planovima definiranih primanja	-	-	-	0,0	0,0	0	0
8. Ostale ne vlasničke promjene kapitala	-	-	-	0,0	0,0	0	0
<b>III. POREZ NA OSTALU SVEOBUHVAATNU DOBIT RAZDOBLJA</b>	<b>(209.885)</b>	<b>-</b>	<b>(290.906)</b>	<b>138,6</b>	<b>0,0</b>	<b>-81.021</b>	<b>-290.906</b>
<b>IV. NETO OSTALA SVEOBUHVAATNA DOBIT ILI GUBITAK</b>	<b>(956.143)</b>	<b>-</b>	<b>(1.325.238)</b>	<b>138,6</b>	<b>0,0</b>	<b>-369.095</b>	<b>-1.325.238</b>
<b>V. SVEOBUHVAATNA DOBIT ILI GUBITAK RAZDOBLJA</b>	<b>(889.594)</b>	<b>(1.381.160)</b>	<b>32.172.092</b>	<b>!</b>	<b>!</b>	<b>33.061.686</b>	<b>33.553.251</b>



## 1.2. Usluge – kvantitativni pokazatelji (broj usluga)

Ostvarenje ukupnih usluga za razdoblje od I. – VI. 2018. godine promatrano je u odnosu na isto razdoblje prethodne godine te u odnosu na Plan.

Pozicija (u 000 kom)	2017. I. - VI.	Plan 2018. I. - VI.	2018. I. - VI.	Udio	2018. vs 2017.	2018. vs Plan	Razlika 2018. vs 2017.	Razlika 2018. vs Plan
<b>UKUPNI BROJ USLUGA</b>	<b>197.463</b>	<b>188.188</b>	<b>198.395</b>	<b>100,0%</b>	<b>100,5</b>	<b>105,4</b>	<b>932</b>	<b>10.207</b>
<b>Poštanske usluge</b>	<b>133.915</b>	<b>128.210</b>	<b>135.136</b>	<b>68,1%</b>	<b>100,9</b>	<b>105,4</b>	<b>1.222</b>	<b>6.926</b>
Pismovne pošiljke	114.892	109.970	115.586	58,3%	100,6	105,1	694	5.616
Paketi	759	943	869	0,4%	114,5	92,1	110	-74
Hpekspres pošiljke	2.284	2.428	2.919	1,5%	127,8	120,2	635	491
Izravna pošta	12.479	11.640	12.592	6,3%	100,9	108,2	113	952
Tiskanice	3.499	3.229	3.170	1,6%	90,6	98,2	-328	-58
Ostale poštanske usluge <sup>1</sup>	1	1	0	0,0%	32,9	47,4	-1	0
<b>Ostale usluge</b>	<b>54.152</b>	<b>50.929</b>	<b>54.955</b>	<b>27,7%</b>	<b>101,5</b>	<b>107,9</b>	<b>803</b>	<b>4.025</b>
Financijske usluge	26.529	27.288	25.578	12,9%	96,4	93,7	-951	-1.710
Brzjav i	104	94	85	0,0%	82,2	90,4	-18	-9
Faksimil priopćenja	159	144	114	0,1%	71,7	79,4	-45	-30
Posredovanje telefonskih razgovora	10	9	6	0,0%	59,4	69,9	-4	-3
Poštanske i brzjavne uputnice	618	634	598	0,3%	96,7	94,3	-20	-36
Neadresirana pošta	24.812	21.479	27.224	13,7%	109,7	126,7	2.412	5.745
Pristup mreži <sup>2</sup>	699	88	167	0,1%	23,9	189,7	-532	79
Ostale usluge <sup>3</sup>	1.220	1.193	1.182	0,6%	96,9	99,1	-38	-11
<b>Prodaja robe</b>	<b>9.397</b>	<b>9.049</b>	<b>8.304</b>	<b>4,2%</b>	<b>88,4</b>	<b>91,8</b>	<b>-1.093</b>	<b>-745</b>

<sup>1</sup>ePostcard

<sup>2</sup>davatelji poštanskih usluga

<sup>3</sup>usluge oglašavanja u poštanskom uredu, usluge u ime i za račun HL, usluge za ostale poslovne partnere, ev otv, očitavanje brojila i dr.

U izvještajnom razdoblju 2018. godine ostvareno je ukupno 198,4 mil. usluga što je za 932 tis. usluga više u odnosu na prethodnu godinu. Ostvarenje ukupnih usluga u odnosu na Plan je veće za 10,2 mil. usluga slijedom više ostvarenih količina pisama i neadresirane pošte.

Poštanske usluge su veće u odnosu na prošlu godinu za 1,2 mil. usluga te za 6,9 mil. usluga u odnosu na Plan uslijed povećanja količina pismovnih pošiljaka zbog više ostvarenih količina pošiljaka od pojedinih ugovornih kupaca.

Ostale usluge su veće u odnosu na prethodnu godinu za 803 tis. komada, a najviše zbog neadresirane pošte koja bilježi porast i u odnosu na 2017. godinu i u odnosu na Plan, dok sve ostale usluge u skupini bilježe pad. Financijske usluge su manje u odnosu na prethodnu godinu za 951 tis. usluga te za 1,7 mil. komada u odnosu na Plan, a zbog manjih količina usluga platnog prometa i u odnosu na prethodnu i u odnosu na Plan.

Prodaja robe je manja za 1,1 mil. kom u odnosu na 2017. godinu te 745 tis. komada u odnosu na Plan.

## 1.3. Prihodi

## 1.3.1. Prihodi po vrstama usluga

Ostvarenje prihoda za razdoblje I. – VI. 2018. godine analizirano je prema prirodnoj vrsti usluga te prema zakonskoj regulativi u odnosu na ostvarenje istog razdoblja prethodne godine te u odnosu na Plan.

Pozicija (iznosi u 000 kn)	2017. I. - VI.	Plan 2018. I. - VI.	2018. I. - VI.	Udio	2018. vs 2017.	2018. vs Plan	Razlika 2018. vs 2017.	Razlika 2018. vs Plan
<b>UKUPNI PRIHODI</b>	<b>811.158</b>	<b>753.144</b>	<b>824.674</b>	<b>100,0%</b>	<b>101,7</b>	<b>109,5</b>	<b>13.515</b>	<b>71.530</b>
<b>POSLOVNI PRIHODI</b>	<b>807.993</b>	<b>750.831</b>	<b>817.220</b>	<b>99,1%</b>	<b>101,1</b>	<b>108,8</b>	<b>9.227</b>	<b>66.389</b>
<b>1. Prihodi od prodaje (a+b+c)</b>	<b>763.119</b>	<b>734.227</b>	<b>799.978</b>	<b>97,0%</b>	<b>104,8</b>	<b>109,0</b>	<b>36.858</b>	<b>65.751</b>
<b>a) Poštanski prihodi</b>	<b>537.175</b>	<b>534.989</b>	<b>591.601</b>	<b>71,7%</b>	<b>110,1</b>	<b>110,6</b>	<b>54.427</b>	<b>56.612</b>
Prihodi od pismovnih pošiljaka	384.765	368.286	406.456	49,3%	105,6	110,4	21.691	38.170
Prihodi od paketa	14.590	16.394	16.285	2,0%	111,6	99,3	1.695	-109
Prihodi od izravne pošte	12.543	11.437	12.678	1,5%	101,1	110,9	136	1.242
Prihodi od tiskanica	8.660	8.542	8.522	1,0%	98,4	99,8	-138	-20
Prihodi od dopunskih i ostalih usluga	21.924	27.755	27.148	3,3%	123,8	97,8	5.224	-608
Prihod po obračunu u međunarodnom prometu	42.189	47.241	55.614	6,7%	131,8	117,7	13.425	8.374
Prihodi od hpekspres pošiljaka	52.504	55.334	64.898	7,9%	123,6	117,3	12.394	9.564
<b>b) Prihodi od ostalih usluga</b>	<b>179.731</b>	<b>160.038</b>	<b>175.887</b>	<b>21,3%</b>	<b>97,9</b>	<b>109,9</b>	<b>-3.844</b>	<b>15.849</b>
Prihodi od financijskih usluga	130.389	128.624	123.333	15,0%	94,6	95,9	-7.056	-5.291
Prihodi od brzojavnih usluga	3.654	3.073	2.976	0,4%	81,4	96,8	-678	-97
Prihodi od faksimil priopćenja	1.069	1.000	773	0,1%	72,3	77,3	-295	-227
Prihodi od poštanskih i brzojavnih uputnica	7.865	8.450	7.646	0,9%	97,2	90,5	-219	-803
Prihodi od neadresirane pošte	2.969	2.538	3.496	0,4%	117,7	137,7	526	958
Prihodi po međunarodnom obračunu (nepoštanske usluge)	0	793	715	0,1%	0,0	90,2	715	-77
Prihodi od pristupa mreži	2.050	306	484	0,1%	23,6	158,5	-1.565	179
Prihodi od ostalih nespomenutih usluga <sup>1</sup>	8.354	15.255	9.611	1,2%	115,1	63,0	1.258	-5.644
Prihodi od digitalne televizije	23.382	0	26.852	3,3%	114,8	0,0	3.470	26.852
<b>c) Prihodi od prodaje robe</b>	<b>46.214</b>	<b>39.200</b>	<b>32.490</b>	<b>3,9%</b>	<b>70,3</b>	<b>82,9</b>	<b>-13.724</b>	<b>-6.710</b>
<b>2. Ostali poslovni prihodi</b>	<b>44.874</b>	<b>16.604</b>	<b>17.242</b>	<b>2,1%</b>	<b>38,4</b>	<b>103,8</b>	<b>-27.631</b>	<b>638</b>
Prihodi od oglašavanja u poštanskom uredu	857	1.330	708	0,1%	82,5	53,2	-150	-622
Prihodi od najмова, prodaje nekretnina i ostale imovine	8.285	10.032	9.564	1,2%	115,4	95,3	1.279	-468
Prihodi temeljem uporabe v.l. proizv., robe i usluga za v.l. potrebe	382	1.101	364	0,0%	95,1	33,0	-19	-737
Prihodi od ukidanja rezerviranja, subvencija, naplać. otpisanih potraž. i sl.	35.349	4.142	6.607	0,8%	18,7	159,5	-28.742	2.465
<b>FINANCIJSKI PRIHODI</b>	<b>3.165</b>	<b>2.313</b>	<b>7.453</b>	<b>0,9%</b>	<b>235,5</b>	<b>322,3</b>	<b>4.288</b>	<b>5.141</b>

<sup>1</sup> police osiguranja, usl. u ime i za račun Hrvatske lutrije, usl. pisarnice, očitavanje brojila, otpremničke usluge, produkcija dokumenata, zakup EFTPOS kapaciteta telefonske usluge, prihodi od malih oglasa, fotokopiranja dr.

Ukupni prihodi veći su za 13,5 mil. kn u odnosu na isto razdoblje prethodne godine dok je Plan ostvaren sa 109,5% što je veće za 71,5 mil. kn. U odnosu na prethodnu godinu veći su prihodi od poštanskih usluga za 54,4 mil. kn te prihodi od evotv usluge za 3,5 mil. kn. Međutim, manji su prihodi od prodaje robe (za 13,7 mil. kn) te knjiženi prihodi od ukidanja rezerviranja koji su u 2017. godini iznosili 29,2 mil. kn, a kojih u tekućoj godini nije bilo. Navedena pozicija je nenovčani prihod.

U odnosu na planirane prihode, najveće odstupanje je kod poštanskih prihoda koji su veći za 56,6 mil. kn kao rezultat veće količine pošiljaka kod pojedinih kupaca te povećanja cijena pojedinih usluga.

U strukturi poštanskih prihoda najveće odstupanje je kod prihoda od pismovnih pošiljaka koje bilježe porast u odnosu na 2017. godinu za 21,7 mil. kn što je najvećim dijelom uzrokovano povećanjem cijena preporučanih pošiljaka od 1.1.2018. godine. Ostvaren je i porast prihoda po obračunu u međunarodnom prometu za 13,4 mil. kn slijedom veće količine paketa i preporučanih pošiljaka u međunarodnom dolaznom prometu. Prihod od hpekspres

pošiljaka bilježi porast od 23,6%, odnosno za 12,4 mil. kn u odnosu na 2017. godinu i za 9,6 mil. kn u odnosu na Plan. Porast prihoda od hpekspres usluga rezultat je povećanja količina ekspresnih pošiljaka za gotovo 28% u odnosu na isto razdoblje prethodne godine.

Prihodi od dopunskih i ostalih usluga veći su za 5,2 mil. kn i uglavnom se odnose na prihode od povratnica i dostavnica koji su u odnosu na prethodnu godinu veći za 1,5 mil. kn te na dopunske usluge u međunarodnom prometu koje bilježe porast od 2,6 mil. kn, a sve kao rezultat povećanja cijena tih usluga.

Pozicija (iznosi u 000 kn)	2017. I. - VI.	Plan 2018. I. - VI.	2018. I. - VI.	Udio	2018. vs 2017.	2018. vs Plan	Razlika 2018. vs 2017.	Razlika 2018. vs Plan
<b>1. Prihodi od prodaje</b>	<b>763.119</b>	<b>734.227</b>	<b>799.978</b>	<b>97,0%</b>	<b>104,8</b>	<b>109,0</b>	<b>36.858</b>	<b>65.751</b>
<b>a) Poštanski prihodi</b>	<b>537.175</b>	<b>534.989</b>	<b>591.601</b>	<b>71,7%</b>	<b>110,1</b>	<b>110,6</b>	<b>54.427</b>	<b>56.612</b>
<b>Prihodi od pismovnih pošiljaka</b>	<b>384.765</b>	<b>368.286</b>	<b>406.456</b>	<b>49,3%</b>	<b>105,6</b>	<b>110,4</b>	<b>21.691</b>	<b>38.170</b>
Prihodi od pisama	199.969	196.365	201.597	24,4%	100,8	102,7	1.628	5.233
Prihodi od dopisnica	1.657	1.718	1.458	0,2%	88,0	84,8	-199	-260
Prihodi od IBRS pošiljaka	889	855	893	0,1%	100,5	104,5	5	38
Prihodi od preporučenih pošiljaka	162.816	151.159	185.077	22,4%	113,7	122,4	22.260	33.918
Prihodi od prioritetnih pisama	4.346	4.493	4.755	0,6%	109,4	105,8	409	262
Prihodi od vrijednosnih pošiljaka	945	983	994	0,1%	105,1	101,1	48	11
Prihodi od prodaje poštanskih maraka	14.143	12.714	11.683	1,4%	82,6	91,9	-2.460	-1.031

U skupini prihoda od ostalih usluga najveći udio ostvaruju financijske usluge.

Pozicija (iznosi u 000 kn)	2017. I. - VI.	Plan 2018. I. - VI.	2018. I. - VI.	Udio	2018. vs 2017.	2018. vs Plan	Razlika 2018. vs 2017.	Razlika 2018. vs Plan
<b>1. Prihodi od prodaje</b>	<b>763.119</b>	<b>734.227</b>	<b>799.978</b>	<b>97,0%</b>	<b>104,8</b>	<b>109,0</b>	<b>36.858</b>	<b>65.751</b>
<b>b) Prihodi od ostalih usluga</b>	<b>179.731</b>	<b>160.038</b>	<b>175.887</b>	<b>21,3%</b>	<b>97,9</b>	<b>109,9</b>	<b>-3.844</b>	<b>15.849</b>
<b>Prihodi od financijskih usluga</b>	<b>130.389</b>	<b>128.624</b>	<b>123.333</b>	<b>15,0%</b>	<b>94,6</b>	<b>95,9</b>	<b>-7.056</b>	<b>-5.291</b>
Prihodi od usluga u ime i za račun HPB	107.066	118.529	114.049	13,8%	106,5	96,2	6.983	-4.480
uplate	75.919	85.974	82.432	10,0%	108,6	95,9	6.514	-3.541
isplate	28.661	30.461	30.129	3,7%	105,1	98,9	1.469	-331
nefinancijske transakcije	2.487	2.094	1.487	0,2%	59,8	71,0	-999	-607
Ostale financijske usluge	23.323	10.095	9.283	1,1%	39,8	92,0	-14.040	-812
obrada platnih naloga	14.106	0	0	0,0%	0,0	0,0	-14.106	0
WU uputnice	6.351	7.206	6.546	0,8%	103,1	90,8	195	-659
mjenjački poslovi	2.669	2.698	2.557	0,3%	95,8	94,8	-113	-141
ostalo	196	191	180	0,0%	91,8	94,1	-16	-11

Ukupni prihodi od financijskih usluga manji su u odnosu na 2017. godinu za 7,1 mil. kn najvećim dijelom zbog manjeg prihoda od obrade platnih naloga za 14,1 mil. kn te istovremeno povećanja prihoda od uplata i isplata za 7,0 mil. kn, a slijedom ugovora o međusobnoj suradnji između HP-a i HPB-a koji je izmijenjen 1.7.2017. godine na način da se promijenio omjer raspodjele prihoda te se za neke usluge prestala naplaćivati naknada (obrada platnih naloga) a za neke uvela (isplata po štednim i tekućim računima).

Prihodi od prodaje trgovačke robe manji su za 14,5 mil. kn u odnosu na prethodnu godinu i za 8,3 mil. kn u odnosu na Plan, dok su u porastu prihodi od ecommerce usluge Žuti klik.

Ukupna razlika u cijeni (trgovačka i komisiona roba) manja je za 57 tis.kn u odnosu na prethodnu godinu i za 2,4 mil. kn u odnosu na Plan.

Pozicija (iznosi u 000 kn)	2017. I. - VI.	Plan 2018. I. - VI.	2018. I. - VI.	2018. vs 2017.	2018. vs Plan	Razlika 2018. vs 2017.	Razlika 2018. vs Plan
Prihodi od trgovačke robe (osim STB uređaja)	35.591	29.316	21.046	59,1	71,8	-14.545	-8.270
Prihodi od prodaje robe putem internet trgovine (ecommerce)	0	1.247	1.686	0,0	135,1	1.686	438
Prihodi od STB uređaja	1.196	0	713	59,7	0,0	-482	713
Rashodi od trgovačke robe (osim STB uređaja)	31.759	24.068	17.655	55,6	73,4	-14.104	-6.413
Rashodi od prodane robe putem internet trgovine (ecommerce)	0	936	1.398	0,0	149,5	1.398	463
Rashodi od STB uređaja	1.551	0	1.051	67,8	0,0	-500	1.051
Razlika u cijeni od trgovačke robe	3.832	5.248	3.391	88,5	64,6	-441	-1.857
Razlika u cijeni od prodane robe putem internet trgovine (ecomme)	0	312	287	0,0	92,2	287	-24
Razlika u cijeni od STB uređaja	-355	0	-338	95,1	0,0	17	-338
Razlika u cijeni od trgovačke robe- ukupno	3.478	5.560	3.341	96,1	60,1	-136	-2.219
Razlika u cijeni od komisione robe	8.320	8.582	8.399	101,0	97,9	80	-182
<b>Ukupna razlika u cijeni</b>	<b>11.798</b>	<b>14.142</b>	<b>11.741</b>	<b>99,5</b>	<b>83,0</b>	<b>-57</b>	<b>-2.401</b>

Ukupni prihodi od usluge evotv-a u odnosu na prethodnu godinu veći su za 2,3 mil. kn s osnove većih prihoda od usluge digitalne televizije (veći za 3,5 mil.kn) dok su prihodi od prodaje ili najma STB uređaja manji za 880 tis. kn. Plan je premašen za 30,8 mil. kn budući da prihodi evotv nisu predviđeni Planom poslovanja za 2018. godinu zbog planiranog izdvajanja evotv djelatnosti iz HP-a. Broj aktivnih pretplatnika na 30. 6. 2018. godine bio je 70.535 (30. 6. 2017.: 56.888).

Troškovi vezani uz uslugu digitalne televizije iznosili su 38,4 mil. kn i veći su u odnosu na Plan za 35,7 mil. kn te su istovremeno približno na razini ostvarenja u 2017. godini. Troškovi s osnove marketinških aktivnosti, troškova diskonta pri prodaji evotv potraživanja i amortizacije STB uređaja u najmu manji su za 2,8 mil. kn dok je trošak nabave programskog sadržaja povećan za 3,5 mil. kn, a slijedom većeg broja korisnika.

### 1.3.2. Prihodi prema Zakonu o poštanskim uslugama

Sukladno Zakonu o poštanskim uslugama (N. N. 144/12, 153/13 i 78/15), usklađenim s aktima Europske unije, tržište poštanskih usluga potpuno je liberalizirano. Prema važećem Zakonu, poštanske usluge obuhvaćaju:

- univerzalnu uslugu,
- zamjenske poštanske usluge i
- ostale poštanske usluge.

Pozicija (iznosi u 000 kn)	2017. I. - VI.	Plan 2018. I. - VI.	2018. I. - VI.	Udio	2018. vs 2017.	2018. vs Plan	Razlika 2018. vs 2017.	Razlika 2018. vs Plan
<b>UKUPNI PRIHODI</b>	<b>811.158</b>	<b>753.144</b>	<b>824.674</b>	<b>100,0%</b>	<b>101,7</b>	<b>109,5</b>	<b>13.515</b>	<b>71.530</b>
<b>Prihodi od poštanskih usluga</b>	<b>537.175</b>	<b>534.989</b>	<b>591.601</b>	<b>71,7%</b>	<b>110,1</b>	<b>110,6</b>	<b>54.427</b>	<b>56.612</b>
Prihodi od univerzalnih poštanskih usluga	417.532	405.883	437.768	53,1%	104,8	107,9	20.236	31.884
Prihodi od zamjenskih poštanskih usluga	36.488	36.579	41.663	5,1%	114,2	113,9	5.175	5.085
Prihodi od ostalih poštanskih usluga	83.155	92.527	112.170	13,6%	134,9	121,2	29.016	19.643
<i>od toga hpekspres</i>	<i>52.504</i>	<i>55.334</i>	<i>65.951</i>	<i>8,0%</i>	<i>125,6</i>	<i>119,2</i>	<i>13.447</i>	<i>10.617</i>
<b>Ostali prihodi</b>	<b>273.984</b>	<b>218.155</b>	<b>233.072</b>	<b>28,3%</b>	<b>85,1</b>	<b>106,8</b>	<b>-40.911</b>	<b>14.917</b>

Univerzalna usluga obuhvaća poštanske usluge u unutarnjem i međunarodnom prometu: prijam, usmjeravanje, prijenos i uručenje pismovnih pošiljaka, preporučene pošiljke i pošiljke s označenom vrijednosti mase do 2 kg, pakete do 10 kg, pošiljke za slijepe mase do 7 kg bez naplate, a u međunarodnom dolaznom prometu pakete do 20 kg.

Prihodi od univerzalnih usluga porasli su u odnosu na prethodnu godinu za 20,2 mil. kn, a u odnosu na Plan za 31,9 mil. kn najvećim dijelom zbog porasta prihoda od preporučenih pošiljaka u unutarnjem prometu i međunarodnom dolaznom prometu te porastu prihoda od dopunskih usluga.

U odnosu na 2017. godinu prihodi od ostalih poštanskih usluga porasli su za 29,0 mil. kn najvećim dijelom zbog porasta prihoda od paketa (iznad 10 kg) za 13,9 mil. kn. Bilježi se i porast prihoda od tiskanica u odnosu na prethodnu godinu za 1,6 mil. kn, a u odnosu na plan za 970 tis. kn.

## 1.4. Rashodi

Ostvarenje rashoda za razdoblje od I. – VI. 2018. godine promatrano je u odnosu na isto razdoblje prethodne godine te u odnosu na planirano.

Pozicija (iznosi u 000 kn)	2017. I. - VI.	Plan 2018. I. - VI.	2018. I. - VI.	Udio	2018. vs 2017.	2018. vs Plan	Razlika 2018. vs 2017.	Razlika 2018. vs Plan
<b>UKUPNI RASHODI</b>	<b>811.092</b>	<b>754.525</b>	<b>791.176</b>	<b>100,0%</b>	<b>97,5</b>	<b>104,9</b>	<b>-19.915</b>	<b>36.651</b>
<b>Poslovni rashodi</b>	<b>750.493</b>	<b>744.856</b>	<b>780.885</b>	<b>98,7%</b>	<b>104,0</b>	<b>104,8</b>	<b>30.392</b>	<b>36.029</b>
<b>Materijalni troškovi</b>	<b>175.373</b>	<b>189.322</b>	<b>189.540</b>	<b>24,0%</b>	<b>108,1</b>	<b>100,1</b>	<b>14.167</b>	<b>217</b>
a) Troškovi sirovina i materijala	46.144	54.146	55.934	7,1%	121,2	103,3	9.790	1.788
b) Troškovi prodane robe	33.309	25.003	20.104	2,5%	60,4	80,4	-13.205	-4.899
c) Ostali vanjski troškovi <sup>1</sup>	95.920	110.173	113.501	14,3%	118,3	103,0	17.582	3.328
<b>Troškovi osoblja</b>	<b>485.851</b>	<b>476.647</b>	<b>486.324</b>	<b>61,5%</b>	<b>100,1</b>	<b>102,0</b>	<b>473</b>	<b>9.677</b>
a) Neto plaće i nadnice	337.667	322.622	330.762	41,8%	98,0	102,5	-6.905	8.141
b) Troškovi poreza i doprinosa iz plaće	87.785	91.193	93.207	11,8%	106,2	102,2	5.421	2.014
c) Doprinosi na plaće	60.398	62.832	62.355	7,9%	103,2	99,2	1.957	-478
<b>Amortizacija</b>	<b>36.225</b>	<b>34.493</b>	<b>41.486</b>	<b>5,2%</b>	<b>114,5</b>	<b>120,3</b>	<b>5.261</b>	<b>6.993</b>
<b>Ostali troškovi<sup>2</sup></b>	<b>47.530</b>	<b>37.807</b>	<b>54.447</b>	<b>6,9%</b>	<b>114,6</b>	<b>144,0</b>	<b>6.917</b>	<b>16.640</b>
<b>Vrijednosno usklađivanje kratkotrajne i dugotr. imovine</b>	<b>1.586</b>	<b>744</b>	<b>538</b>	<b>0,1%</b>	<b>33,9</b>	<b>72,3</b>	<b>-1.048</b>	<b>-206</b>
<b>Rezerviranja</b>	<b>0</b>	<b>0</b>	<b>0</b>	<b>0,0%</b>	<b>0,0</b>	<b>0,0</b>	<b>0</b>	<b>0</b>
<b>Ostali poslovni rashodi<sup>3</sup></b>	<b>3.929</b>	<b>5.843</b>	<b>8.551</b>	<b>1,1%</b>	<b>217,7</b>	<b>146,3</b>	<b>4.622</b>	<b>2.707</b>
<b>Financijski rashodi</b>	<b>60.599</b>	<b>9.669</b>	<b>10.291</b>	<b>1,3%</b>	<b>17,0</b>	<b>106,4</b>	<b>-50.308</b>	<b>622</b>

<sup>1</sup>prijevozne usl., održavanje građ. objekata, prijevoznih sredstava, informatičke opreme i softwera, najamnine, sajmovi, promocije i reklame, telekom. usl., zakup vozova, usluge tehničke podrške evotv, reprezentacija i ost. vanjske usl. (komunalije, edukacija, intelekt.usl., tiskanje i kuvertir. tiskanje maraka i vrijed., registr. vozila, naknada za ceste, pranje i parkiranje vozila, troškovi čuvanja imovine, sistematski liječ. pregledi i dr.  
<sup>2</sup>premije osigur., porezi i doprinosi koji ne zavise od poslovnog rezultata, bankarske usluge, članarine i dr. davanja, ostali nematerij. tr. (struč.literatura, naknade članovima N.O., administr. troš. postupka, troš. nabave programskog sadržaja evotv), troš. međunarodnog obračuna  
<sup>3</sup>potpore, izdaci koji nisu u sv ezi s ostvarivanjem prihoda, sud. presude, nagodba, ostali rashodi iz redovnog poslovanja (neotpisana vrijed. uništene ili otuđene dugotrajne materijalne i nematerijalne imovine, manjkovi, penali, naknade štete, naknadno utvrđeni troškovi i ranijih godina)

Ostvarenje ukupnih rashoda u izvještajnom razdoblju tekuće godine manje je za 19,9 mil. kn u odnosu na isto razdoblje prethodne godine dok je ostvarenje u odnosu na Plan razdoblja veće za 36,7 mil. kn što čini 104,9% Plana razdoblja.

### 1.4.1. Materijalni troškovi

Ostvarenje materijalnih troškova, koji čine 24% ukupnih rashoda, u razdoblju od I. – VI. 2018. godine u odnosu na isto razdoblje prethodne godine veće je na pozicijama troškova sirovina i materijala i ostalih vanjskih troškova.

Materijalni troškovi ostvareni su na približno istoj razini u odnosu na Plan razdoblja.

Unutar skupine troškova sirovina i materijala u razdoblju od I. – VI. 2018. godine u odnosu na isto razdoblje prethodne godine rasli su troškovi energije (električna i toplinska energija, gorivo za pogon vozila), slijedom većih cijena energenata te slijedom povećanja voznog parka, zatim troškovi rezervnih dijelova i troškovi održavanja mopeda, troškovi sitnog inventara, autoguma u upotrebi, troškovi osobnih zaštitnih sredstava, troškovi službene odjeće i obuće slijedom većeg izdavanja u izvještajnom razdoblju. Troškovi materijala veći su uslijed povećanja troškova potrošnog materijala za strojeve za automatsko razvrstavanje pošiljaka i troškova nabavke vrpce,

poštanskih vreća, uredskog materijala i obrazaca, troškova promidžbenog materijala i nagradnih artikala iz programa vrijednosti kupaca te troškova tinti i tonera neophodnih za poslovni proces.

Pozicija (iznosi u 000 kn)	2017. I. - VI.	Plan 2018. I. - VI.	2018. I. - VI.	Udio	2018. vs 2017.	2018. vs Plan	Razlika 2018. vs 2017.	Razlika 2018. vs Plan
<b>UKUPNI RASHODI</b>	<b>811.092</b>	<b>754.525</b>	<b>791.176</b>	<b>100,0%</b>	<b>97,5</b>	<b>104,9</b>	<b>-19.915</b>	<b>36.651</b>
<b>MATERIJALNI TROŠKOVI</b>	<b>175.373</b>	<b>189.322</b>	<b>189.540</b>	<b>24,0%</b>	<b>108,1</b>	<b>100,1</b>	<b>14.167</b>	<b>217</b>
<b>Troškovi sirovina i materijala</b>	<b>46.144</b>	<b>54.146</b>	<b>55.934</b>	<b>7,1%</b>	<b>121,2</b>	<b>103,3</b>	<b>9.790</b>	<b>1.788</b>
Troškovi materijala	11.687	13.595	12.657	1,6%	108,3	93,1	970	-939
Troškovi energije	27.649	30.969	32.418	4,1%	117,2	104,7	4.769	1.449
Troškovi rezervnih dijelova	2.116	2.361	4.026	0,5%	190,2	170,5	1.910	1.665
Sitni inventar, autogume, služb., radna i zašt.odjeća i obuća	4.692	7.221	6.834	0,9%	145,7	94,6	2.142	-387
<b>Troškovi prodane robe</b>	<b>33.309</b>	<b>25.003</b>	<b>20.104</b>	<b>2,5%</b>	<b>60,4</b>	<b>80,4</b>	<b>-13.205</b>	<b>-4.899</b>
<b>Ostali vanjski troškovi</b>	<b>95.920</b>	<b>110.173</b>	<b>113.501</b>	<b>14,3%</b>	<b>118,3</b>	<b>103,0</b>	<b>17.582</b>	<b>3.328</b>
Prijevozne usluge	9.153	12.521	10.909	1,4%	119,2	87,1	1.756	-1.612
Usluge održavanja	26.976	36.233	32.289	4,1%	119,7	89,1	5.313	-3.944
Usluge najma	9.245	17.392	16.079	2,0%	173,9	92,5	6.834	-1.312
Troškovi sajmova, promocije i reklame	5.161	9.050	5.112	0,6%	99,0	56,5	-49	-3.938
Troškovi telekomunikacijskih usluga	3.039	3.599	3.331	0,4%	109,6	92,6	292	-268
Troškovi zakupa vozila	6.242	5.986	6.225	0,8%	99,7	104,0	-17	238
Ostali troškovi usluga <sup>1</sup>	222	204	244	0,0%	109,7	119,6	22	40
Ostale vanjske usluge <sup>2</sup>	35.881	25.189	39.313	5,0%	109,6	156,1	3.432	14.124

<sup>1</sup>troškovi zaštite na radu, troškovi službenih usluga (interne potrebe HP-a), troškovi službenog puta vanjskih suradnika (bruto) i dr.

<sup>2</sup>komunalne usl., školovanje i edukacija radnika, intelekt.usl., tiskanje i kuv.ert., reprezentacija, tiskanje maraka i vrijed., teh.pregled i EKO test za vozila, naknade za ceste, pranje i parkiranje vozila, troškovi čuvanja imovine, sistematski liječ. pregledi, tehnička podrška za evotv i dr.

Troškovi prodane robe odnose se na troškove nabavne vrijednosti prodane robe (vrijednosnice, filatelija, biljezi, cigarete, e-bonovi, pokloni, STB uređaji i dr.), a manje ostvarenje u odnosu na razdoblje prethodne godine je slijedom manjeg ostvarenja prihoda od maloprodaje to jest manje prodaje maraka, biljega, vrijednosnica i STB uređaja.

Veće ostvarenje ostalih vanjskih troškova u odnosu na razdoblje prethodne godine najvećim dijelom odraz je povećanja usluga najma, prijevoznih usluga te troškova održavanja, dok je u odnosu na Plan razdoblja zabilježeno znatno manje ostvarenje u dijelu prijevoznih usluga, usluga održavanja, usluga najma te troškova sajmova, promocije i reklame.

#### 1.4.2. Ostali vanjski troškovi

Prijevozne usluge veće su slijedom većih troškova prijevoza pošte motornim vozilima u zemlji (vanjska usluga prijevoza na pojedinim relacijama) i inozemstvu, prijevoza novca blindiranim vozilima te manipulativnih troškova avionskog prijevoza pošte. U odnosu na planirano, prijevozne usluge veće ostvarenje bilježe samo na poziciji manipulativnih troškova avionskog prijevoza pošte, dok je na svim ostalim pozicijama zabilježeno manje ostvarenje u odnosu na Plan razdoblja.

Usluge održavanja veće su za 5,3 mil. kn u odnosu na isto razdoblje 2017. godine uglavnom s osnove većih troškova tekućeg održavanja prijevoznih sredstava i održavanja informatičke i telekomunikacijske opreme, software-a i licenci te održavanje postrojenja i opreme. Troškovi održavanja vozila veći su za 1,3 mil. kn što je rezultat više prijeđenih kilometara osobnih, poluteretnih i teretnih vozila te veći broj popravaka u odnosu na

promatrano razdoblje prethodne godine. Održavanje informatičke i telekomunikacijske opreme i software-a veće je za 2,4 mil. kn kao posljedica održavanja većeg broja Microsoft licenci, većih troškova održavanja ERP UPD sustava sukladno većem broju vozila i VDI sustava sukladno većem broju virtualiziranih poštanskih ureda te većih troškova održavanja serverske infrastrukture zbog veće količine opreme za održavanje. Za troškove održavanja ostalih uređaja, strojeva i opreme te za troškove sigurnosti izdvojeno je 6,3 mil. kn što je za 1,2 mil. kn više u odnosu na promatrano razdoblje prethodne godine kada nisu bili održavani elektrokemijski uređaji, a čiji trošak razdoblja u 2018. godini iznosi 1,0 mil. kn te zbog značajno većeg troška održavanja novog stroja za sortiranje pismovnih pošiljaka (SASP) za 0,5 mil. kn.

Pozicija (iznosi u 000 kn)	2017. I. - VI.	Plan 2018. I. - VI.	2018. I. - VI.	Udio	2018. vs 2017.	2018. vs Plan	Razlika 2018. vs 2017.	Razlika 2018. vs Plan
<b>UKUPNI RASHODI</b>	<b>811.092</b>	<b>754.525</b>	<b>791.176</b>	<b>100,0%</b>	<b>97,5</b>	<b>104,9</b>	<b>-19.915</b>	<b>36.651</b>
Ostali vanjski troškovi	95.920	110.173	113.501	14,3%	118,3	103,0	17.582	3.328
Prijevozne usluge <sup>1</sup>	9.153	12.521	10.909	1,4%	119,2	87,1	1.756	-1.612
<b>Usluge održavanja</b>	<b>26.976</b>	<b>36.233</b>	<b>32.289</b>	<b>4,1%</b>	<b>119,7</b>	<b>89,1</b>	<b>5.313</b>	<b>-3.944</b>
Tekuće održavanje građevinskih objekata	1.672	2.723	2.062	0,3%	123,3	75,7	390	-661
Tekuće održavanje prijevoznih sredstava	7.071	7.005	8.332	1,1%	117,8	118,9	1.261	1.327
Troškovi sigurnosti	2.750	4.028	3.476	0,4%	126,4	86,3	726	-551
Troškovi informatičke i telekom. opreme	13.088	18.905	15.532	2,0%	118,7	82,2	2.443	-3.373
Ostali troškovi održavanja	2.394	3.573	2.887	0,4%	120,6	80,8	493	-686
<b>Usluge najma</b>	<b>9.245</b>	<b>17.392</b>	<b>16.079</b>	<b>2,0%</b>	<b>173,9</b>	<b>92,5</b>	<b>6.834</b>	<b>-1.312</b>
Troškovi najma nekretnina i najma od građana	7.028	9.107	7.932	1,0%	112,9	87,1	903	-1.175
Troškovi ostalih najamnina	1.925	7.847	7.671	1,0%	398,5	97,8	5.746	-176
Ostali troškovi najma	292	437	477	0,1%	163,3	109,0	185	40
<b>Troškovi sajmovi, promocije i reklame</b>	<b>5.161</b>	<b>9.050</b>	<b>5.112</b>	<b>0,6%</b>	<b>99,0</b>	<b>56,5</b>	<b>-49</b>	<b>-3.938</b>
<b>Troškovi telekomunikacijskih usluga</b>	<b>3.039</b>	<b>3.599</b>	<b>3.331</b>	<b>0,4%</b>	<b>109,6</b>	<b>92,6</b>	<b>292</b>	<b>-268</b>
<b>Troškovi zakupa vodova</b>	<b>6.242</b>	<b>5.986</b>	<b>6.225</b>	<b>0,8%</b>	<b>99,7</b>	<b>104,0</b>	<b>-17</b>	<b>238</b>
<b>Ostali troškovi usluga<sup>2</sup></b>	<b>222</b>	<b>204</b>	<b>244</b>	<b>0,0%</b>	<b>109,7</b>	<b>119,6</b>	<b>22</b>	<b>40</b>
<b>Ostale vanjske usluge</b>	<b>35.881</b>	<b>25.189</b>	<b>39.313</b>	<b>5,0%</b>	<b>109,6</b>	<b>156,1</b>	<b>3.432</b>	<b>14.124</b>
Komunalne usluge	4.251	4.130	4.107	0,5%	96,6	99,4	-144	-23
Troškovi školovanja i edukacije	618	1.421	867	0,1%	140,1	61,0	248	-554
Troškovi vanjskih suradnika	2.665	6.258	5.503	0,7%	206,5	87,9	2.838	-755
<i>od toga odvjetničke usluge</i>	614	1.350	2.631	0,3%	428,2	194,8	2.017	1.281
<i>od toga savjetovanje i revizija</i>	744	1.689	1.047	0,1%	140,7	62,0	303	-643
Troškovi tiskanja maraka i vrijednosnica	579	550	492	0,1%	85,0	89,5	-87	-58
Ostali troškovi voznog parka <sup>3</sup>	3.466	3.926	3.713	0,5%	107,1	94,6	247	-213
Troškovi čuvanja imovine	4.290	4.333	4.660	0,6%	108,6	107,6	371	328
Ostali troškovi vanjskih usluga <sup>4</sup>	20.011	4.571	19.971	2,5%	99,8	436,9	-40	15.400

<sup>1</sup>prijevoz pošte avionom, brodom i ostalim sred., prijevoz sirovina, materijala i inventara, usluge vučne službe

<sup>2</sup>troškovi zaštite na radu, troškovi službenih usluga (interne potrebe HP-a), troškovi službenog puta vanjskih suradnika (bruto) i dr.

<sup>3</sup>tehnički pregled i EKO test za vozila pri registraciji, nakanda za ceste, pranje i parkiranje, korištenje autocesta, mostova, tunela, trajekata

<sup>4</sup>dekoracije za praznike, zaštita okoliša, autorski honorari, troškovi rada temeljem ugov. o djelu, tiskanje i kuvert. pošiljaka, reprezentacija, usl. tiskanja stručnih informativnih publikacija, troš. informiranja i oglašavanja, usl. stud. servisa, troš. sistematskih liječ. pregleda, usluge tehničke podrške za ev otv, ost. zdrav. usluge i dr.

Usluge najma su veće za 6,8 mil. kn u odnosu na prethodnu godinu ponajprije zbog troškova poslovnog najma vozila koji je ugovoren krajem prethodne godine za osobna, teretna i poluteretna vozila, a koji iznose 5,3 mil. kn te povećanja troškova najma nekretnina za 903 tis. kn u odnosu na prethodno promatrano razdoblje, a zbog zakupa novih prostora i većih cijena za pojedine objekte.

Troškovi telekomunikacijskih usluga i zakupa vodova veći su za 3% u odnosu na ostvarenja prethodno promatranog razdoblja, dok su na približno istoj razini u odnosu na planirani trošak razdoblja.

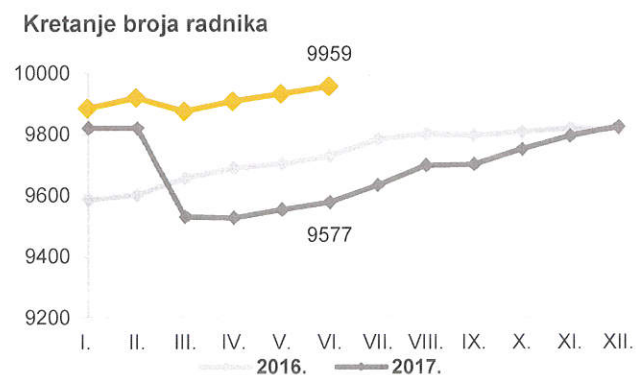


Ostali troškovi usluga veći su u odnosu na usporedno razdoblje prethodne godine zbog povećanja troškova zaštite na radu.

Ostvarenje troškova ostalih vanjskih usluga veće je za 9,6% u odnosu na isto razdoblje prethodne godine što je najvećim dijelom rezultat povećanja odvjetničkih troškova za 2 mil. kn. U odnosu na planirano, troškovi ostalih vanjskih usluga veći su za 14 mil. kn najvećim dijelom uslijed više realiziranih troškova tehničke podrške za uslugu evotv-a, koji nisu planirani jer je u procesu planiranja za 2018. godinu bio predviđen prelazak cjelokupnog poslovanja vezanog uz uslugu evotv u tvrtku kćer HP Produkcija.

#### 1.4.3. Troškovi osoblja

Pozicija (iznosi u 000 kn)	2017. I. - VI.	Plan 2018. I. - VI.	2018. I. - VI.	Udio	2018. vs 2017.	2018. vs Plan	Razlika 2018. vs 2017.	Razlika 2018. vs Plan
<b>UKUPNI RASHODI</b>	<b>811.092</b>	<b>754.525</b>	<b>791.176</b>	<b>100,0%</b>	<b>97,5</b>	<b>104,9</b>	<b>-19.915</b>	<b>36.651</b>
<b>Troškovi osoblja</b>	<b>485.851</b>	<b>476.647</b>	<b>486.324</b>	<b>61,5%</b>	<b>100,1</b>	<b>102,0</b>	<b>473</b>	<b>9.677</b>
Neto plaće i nadnice	337.667	322.622	330.762	41,8%	98,0	102,5	-6.905	8.141
Troškovi poreza i doprinosa iz plaće	87.785	91.193	93.207	11,8%	106,2	102,2	5.421	2.014
Doprinosi na plaće	60.398	62.832	62.355	7,9%	103,2	99,2	1.957	-478
Otpremnine (poslovno ili osobno uvjetovani otkaz)	30.519	2.600	10.218	1,3%	33,5	393,1	-20.301	7.618
<b>Troškovi osoblja bez otpremnina</b>	<b>455.331</b>	<b>474.048</b>	<b>476.106</b>	-	<b>104,6</b>	<b>100,4</b>	<b>20.775</b>	<b>2.059</b>
<i>Broj radnika na 30. 06.</i>	<i>9.577</i>	<i>9.873</i>	<i>9.959</i>	-	<i>104,0</i>	<i>100,9</i>	<i>382</i>	<i>86</i>



Troškovi osoblja u razdoblju od I. – VI. 2018. godine ostvareni su u iznosu od 486,3 mil. kn i na gotovo su istoj razini kao i prethodne godine. U izvještajnom razdoblju, slijedom programa zbrinjavanja, sustav je napustilo 97 radnika, dok je u istom razdoblju prethodne godine sustav napustio 291 radnik uslijed osobno ili poslovno uvjetovanih otkaza.

Kada bi iz troškova osoblja izuzeli troškove otpremnina isti bi bili veći za 20,8 mil. kn ili 4,6% kao posljedica povećanja troškova plaća slijedom povećanja broja radnika i plaća za pojedina operativna radna mjesta. Kontinuirani porast broja radnika bilježi se od ožujka 2017. godine, sukladno većim potrebama uzrokovanih porastom obujma prometa (većim brojem usluga) te uvođenjem novih usluga.

## 1.4.4. Ostali troškovi i ostali poslovni rashodi

Pozicija (iznosi u 000 kn)	2017. I. - VI.	Plan 2018. I. - VI.	2018. I. - VI.	Udio	2018. vs 2017.	2018. vs Plan	Razlika 2018. vs 2017.	Razlika 2018. vs Plan
<b>UKUPNI RASHODI</b>	<b>811.092</b>	<b>754.525</b>	<b>791.176</b>	<b>100,0%</b>	<b>97,5</b>	<b>104,9</b>	<b>-19.915</b>	<b>36.651</b>
<b>Ostali troškovi i ostali poslovni rashodi</b>	<b>51.458</b>	<b>43.650</b>	<b>62.998</b>	<b>8,0%</b>	<b>122,4</b>	<b>144,3</b>	<b>11.539</b>	<b>19.348</b>
<b>Ostali troškovi</b>	<b>47.530</b>	<b>37.807</b>	<b>54.447</b>	<b>6,9%</b>	<b>114,6</b>	<b>144,0</b>	<b>6.917</b>	<b>16.640</b>
Premije osiguranja	3.733	4.179	3.712	0,5%	99,4	88,8	-21	-467
Porezi i doprinosi koji ne zavise od poslovnog rezultata	9.468	9.617	9.479	1,2%	100,1	98,6	11	-138
Bankarske usluge, članarine i druga davanja	3.166	1.669	3.031	0,4%	95,7	181,6	-135	1.362
Troškovi međunarodnog obračuna	18.653	21.312	21.724	2,7%	116,5	101,9	3.071	412
Ostali nematerijalni troškovi <sup>1</sup>	12.510	1.029	16.501	2,1%	131,9	!	3.991	15.471
<i>od toga nabava programskog sadržaja i ostali troškovi evotv-a</i>	<i>12.025</i>	<i>0</i>	<i>15.854</i>	<i>2,0%</i>	<i>131,8</i>	<i>0,0</i>	<i>3.829</i>	<i>15.854</i>
<b>Ostali poslovni rashodi</b>	<b>3.929</b>	<b>5.843</b>	<b>8.551</b>	<b>1,1%</b>	<b>217,7</b>	<b>146,3</b>	<b>4.622</b>	<b>2.707</b>
Potpore za školovanje djece radnika	327	479	310	0,0%	94,8	64,7	-17	-169
Izdaci koji nisu u svezi s ostvarenjem prihoda <sup>2</sup>	197	194	164	0,0%	83,1	84,6	-33	-30
Sudske presude	1.293	2.284	3.153	0,4%	243,9	138,1	1.861	869
Nagodba	0	0	2	0,0%	0,0	0,0	2	2
Ostali rashodi iz redovnog poslovanja <sup>3</sup>	2.111	2.886	4.920	0,6%	233,1	170,5	2.809	2.035

<sup>1</sup>struč. literatura, sudski trošk. i administr. takse, naknade član. N.O., reviz. odbor-vanjski čl., tr. služb. put vanjskih suradnika

troškovi nabave programskog sadržaja za evotv i ostali troškovi za evotv

<sup>2</sup>izdaci za donacije i darove bez protučinidbe, potpore sindikatima i udruzi HP umirovlj., sponzorstva i dotacije bez protuusl. primatelja te ostali izdaci

koji nisu u svezi s ostvarenjem prihoda

<sup>3</sup>neotpisana vrijed. uništene ili otuđene dugotr. nemat. i mat. imov. i vozila, manjkovi, kazne, penali i naknade štete, naknad. utvrđ. troš. iz proš. god.,

izravni otpis nenapl. potraživ. i sl. koja nisu vrijed. usklađena, tr. glavnice po okončanju sudskih sporova osim radno-pravnih, tr. kala, rasipa, kvara i loma na robi

Povećanje ostalih troškova u izvještajnom razdoblju zabilježeno je u dijelu pozicije ostalih nematerijalnih troškova uslijed nabavke programskog sadržaja i većih troškova međunarodnog obračuna. Plan razdoblja premašen je za 44% što je više za 16,6 mil. kn, najvećim dijelom slijedom neplaniranih troškova nabave programskog sadržaja.

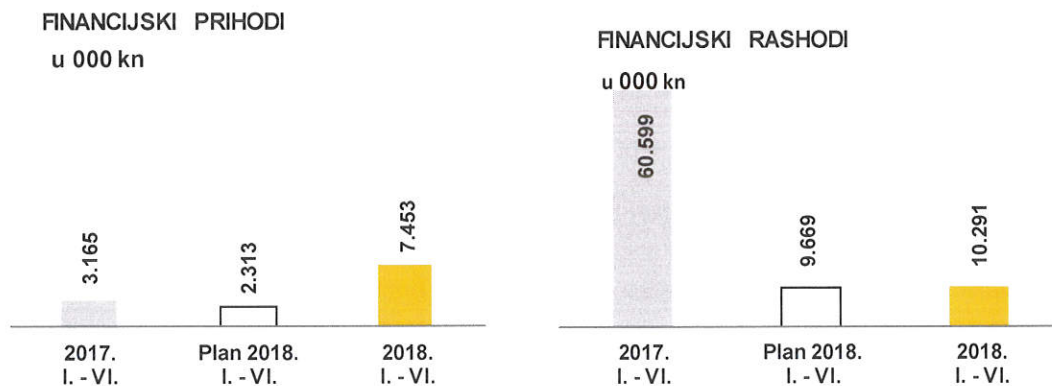
Ostali poslovni rashodi veći su u odnosu na isto razdoblje prethodne godine te u odnosu na planirano slijedom povećanja troškova po sudskim presudama, povećanja naknada šteta, neotpisane vrijednosti uništenih ili otuđenih vozila te naknadno utvrđenih troškova iz prošlih godina.

## 1.4.5. Financijski prihodi i financijski rashodi

Pozicija (iznosi u 000 kn)	2017. I. - VI.	Plan 2018. I. - VI.	2018. I. - VI.	Udio	2018. vs 2017.	2018. vs Plan	Razlika 2018. vs 2017.	Razlika 2018. vs Plan
<b>UKUPNI PRIHODI</b>	<b>811.158</b>	<b>753.144</b>	<b>824.674</b>	<b>100,0%</b>	<b>101,7</b>	<b>109,5</b>	<b>13.515</b>	<b>71.530</b>
<b>FINANCIJSKI PRIHODI</b>	<b>3.165</b>	<b>2.313</b>	<b>7.453</b>	<b>0,9%</b>	<b>235,5</b>	<b>322,3</b>	<b>4.288</b>	<b>5.141</b>
Prihodi od ostalih dugotrajnih financijskih ulaganja i zajmova poduzetnicima unutar grupe	8	0	0	0,0%	0,0	0,0	-8	0
Prihodi od ostalih dugotrajnih financijskih ulaganja i zajmova	26	20	16	0,0%	60,0	78,3	-10	-4
Ostali prihodi s osnove kamata	1.891	1.659	1.772	0,2%	93,7	106,8	-119	114
Tečajne razlike i ostali financijski prihodi	1.233	627	1.072	0,1%	86,9	170,9	-162	445
Nerealizirani dobitci (prihodi) od financijske imovine	3	3	4.592	0,6%	!	!	4.589	4.589
Ostali financijski prihodi	4	4	2	0,0%	51,7	50,4	-2	-2
<b>UKUPNI RASHODI</b>	<b>811.092</b>	<b>754.525</b>	<b>791.176</b>	<b>100,0%</b>	<b>97,5</b>	<b>104,9</b>	<b>-19.915</b>	<b>36.651</b>
<b>FINANCIJSKI RASHODI</b>	<b>60.599</b>	<b>9.669</b>	<b>10.291</b>	<b>1,3%</b>	<b>17,0</b>	<b>106,4</b>	<b>-50.308</b>	<b>622</b>
Rashodi s osnove kamata i slični rashodi	7.876	7.782	8.776	1,1%	111,4	112,8	900	994
<i>od toga kamate s osnove obveznica</i>	7.652	7.652	7.652	1,0%	100,0	100,0	0	0
Tečajne razlike i drugi rashodi	3.711	1.407	1.065	0,1%	28,7	75,7	-2.646	-341
Nerealizirani gubici (rashodi) od financijske imovine	48.566	0	0	0,0%	0,0	0,0	-48.566	0
Ostali financijski rashodi <sup>1</sup>	445	480	450	0,1%	101,0	93,7	5	-30
<b>REZULTAT FINANCIJSKIH OPERACIJA</b>	<b>-57.434</b>	<b>-7.357</b>	<b>-2.838</b>	<b>-</b>	<b>4,9</b>	<b>38,6</b>	<b>54.596</b>	<b>4.519</b>

<sup>1</sup>naknade agentima pri izdavanju vrijednosnih papira i SDA i ostali financijski rashodi (rashod od prijave remenog otkupa dijela duga obveznica)

Financijski prihodi za razdoblje I. – VI. 2018. godine u odnosu na prethodnu godinu veći su slijedom povećanja prihoda s osnove nerealiziranih dobitaka od financijske imovine (uskлада dionica HPB-a na fer vrijednost). Prihodi od realiziranih tečajnih razlika iz obveza u inozemstvu manji su za 304 tis. kn, dok su kamate na potraživanja s nepovezanim poduzetnicima manje za 119 tis. kn.



Financijski rashodi su manji u odnosu na prethodnu godinu za 50,3 mil. kn najvećim dijelom s osnove nerealiziranih gubitaka od financijske imovine (uskлада dionica HPB-a na fer vrijednost) te slijedom realiziranih tečajnih razlika s nepovezanim poduzetnicima, dok su u odnosu na planirane veći za 6,4%.

Kamate s osnove obveznica realizirane su u jednakom iznosu kao u prethodnom razdoblju te u odnosu na planirano razdoblje i iznose 7,7 mil. kn.

## 1.5. Nekonsolidirani izvještaj o financijskom položaju na dan 30. 6. 2018. godine

AKTIVA Pozicija (iznosi u kn)	31.12.2017.	Plan 31.12.2018.	30.06.2018.	2018. vs 2017.	Razlika 2018. vs 2017.
<b>A. POTRAŽIVANJA ZA UPISANI A NEUPLAĆENI KAPITAL</b>	-	-	-	-	-
<b>B. DUGOTRAJNA IMOVINA</b>	<b>991.531.059</b>	<b>1.181.307.068</b>	<b>1.113.646.808</b>	<b>112,3</b>	<b>122.115.749</b>
<b>I. Nematerijalna imovina</b>	<b>52.804.755</b>	<b>52.392.370</b>	<b>52.803.573</b>	<b>100,0</b>	<b>-1.182</b>
2. Koncesije, patenti, licencije, robne i uslužne marke, softver i ostala prava	40.116.450	45.733.596	38.063.643	94,9	-2.052.807
5. Nematerijalna imovina u pripremi	12.688.305	6.658.774	14.739.930	116,2	2.051.625
<b>II. Materijalna imovina</b>	<b>645.622.255</b>	<b>843.056.528</b>	<b>694.642.427</b>	<b>107,6</b>	<b>49.020.172</b>
1. Zemljište	118.787.943	120.362.978	118.787.943	100,0	0
2. Građevinski objekti	283.670.327	280.971.485	275.664.174	97,2	-8.006.153
3. Postrojenja i oprema	88.892.733	81.144.357	98.036.613	110,3	9.143.881
4. Alati, pogonski inventar i transportna imovina	85.608.638	95.130.682	81.203.227	94,9	-4.405.411
6. Predujmovi za materijalnu imovinu	-	28.687.500	44.619	-	44.619
7. Materijalna imovina u pripremi	61.341.466	228.975.185	113.781.770	185,5	52.440.304
8. Ostala materijalna imovina	7.321.148	7.784.342	7.124.080	97,3	-197.068
<b>III. Dugotrajna financijska imovina</b>	<b>245.742.412</b>	<b>242.114.189</b>	<b>318.716.615</b>	<b>129,7</b>	<b>72.974.203</b>
1. Ulaganja u udjele (dionice) poduzetnika unutar grupe	40.720.000	40.720.000	40.720.000	100,0	0
7. Ulaganja u vrijednosne papire	204.927.956	201.299.733	207.902.159	101,5	2.974.203
8. Dani zajmovi, depoziti i slično	44.456	44.456	70.044.456	!	70.000.000
10. Ostala dugotrajna financijska imovina	50.000	50.000	50.000	100,0	0
<b>IV. Potraživanja</b>	<b>12.947.535</b>	<b>9.141.070</b>	<b>12.776.439</b>	<b>98,7</b>	<b>-171.097</b>
4. Ostala potraživanja	12.947.535	9.141.070	12.776.439	98,7	-171.097
<b>V. Odgođena porezna imovina</b>	<b>34.414.102</b>	<b>34.602.911</b>	<b>34.707.756</b>	<b>100,9</b>	<b>293.654</b>
<b>C. KRATKOTRAJNA IMOVINA</b>	<b>478.051.677</b>	<b>440.168.133</b>	<b>375.301.051</b>	<b>78,5</b>	<b>-102.750.626</b>
<b>I. Zalihe</b>	<b>31.151.325</b>	<b>31.611.160</b>	<b>26.403.663</b>	<b>84,8</b>	<b>-4.747.661</b>
1. Sirovine i materijal	14.386.727	12.742.871	11.539.438	80,2	-2.847.289
4. Trgovачka roba	14.764.671	18.868.289	14.861.469	100,7	96.798
5. Predujmovi za zalihe	2.727	-	2.756	101,1	29
6. Dugotrajna imovina namjenjena prodaji	1.997.199	-	-	-	-1.997.199
<b>II. Potraživanja</b>	<b>164.770.439</b>	<b>190.441.302</b>	<b>215.754.418</b>	<b>130,9</b>	<b>50.983.979</b>
1. Potraživanja od poduzetnika unutar grupe	59.102	1.799.094	49.550	83,8	-9.551
2. Potraživanja od društava povezanih sudjelujućim interesom	-	-	-	-	0
3. Potraživanja od kupaca	152.979.513	161.450.525	184.801.703	120,8	31.822.190
4. Potraživanja od zaposlenika i članova poduzetnika	133.331	250.000	197.518	148,1	64.187
5. Potraživanja od države i drugih institucija	7.259.281	21.941.682	22.485.900	309,8	15.226.619
6. Ostala potraživanja	4.339.213	5.000.000	8.219.747	189,4	3.880.534
<b>III. Kratkotrajna financijska imovina</b>	<b>55.311.060</b>	<b>400.000</b>	<b>55.285.378</b>	<b>100,0</b>	<b>-25.681</b>
8. Dani zajmovi, depoziti i slično	50.306.282	400.000	50.279.450	99,9	-26.832
9. Ostala financijska imovina	5.004.778	-	5.005.928	100,0	1.150
<b>IV. Novac u banci i blagajni</b>	<b>226.818.853</b>	<b>217.715.672</b>	<b>77.857.591</b>	<b>34,3</b>	<b>-148.961.262</b>
<b>D. PLAĆENI TROŠKOVI BUDUĆEG RAZDOBLJA I OBRAČUNATI PRIHODI</b>	<b>72.167.753</b>	<b>84.835.414</b>	<b>93.230.264</b>	<b>129,2</b>	<b>21.062.511</b>
<b>E. UKUPNO AKTIVA</b>	<b>1.541.750.489</b>	<b>1.706.310.615</b>	<b>1.582.178.124</b>	<b>102,6</b>	<b>40.427.634</b>
<b>F. IZVANBILANČNI ZAPISI</b>	<b>143.678.188</b>	<b>155.000.000</b>	<b>148.712.343</b>	<b>103,5</b>	<b>5.034.154</b>

Udio dugotrajne imovine u ukupnoj aktivi društva na 30. 6. 2018. godine iznosi 70,4%, a povećanje u odnosu na stanje na 31. 12. 2017. godine odraz je novih ulaganja u dugotrajnu materijalnu imovinu (izgradnja novog sortirnog centra).

Smanjenje kratkotrajne imovine vidljivo je u dijelu pozicije novca u banci i blagajni za 149,0 mil. kn slijedom dugoročnog oročenja dijela sredstava u iznosu od 70 mil. kn te zbog većih odljeva za investicije, materijalne i druge troškove.

PASIVA Pozicija (iznosi u kn)	31.12.2017.	Plan 31.12.2018.	30.06.2018.	2018. vs 2017.	Razlika 2018. vs 2017.
<b>A. KAPITAL I REZERVE</b>	<b>923.408.554</b>	<b>987.453.019</b>	<b>955.581.584</b>	<b>103,5</b>	<b>32.173.030</b>
I. Temeljni (upisani) kapital	952.636.100	952.636.100	952.636.100	100,0	0
II. Kapitalne rezerve	-	-	-	-	0
III. Rezerve iz dobiti	79.517.658	79.517.658	79.517.658	100,0	0
1. Zakonske rezerve	71.935.663	71.935.663	71.935.663	100,0	0
5. Ostale rezerve	7.581.995	7.581.995	7.581.995	100,0	0
IV. Revalorizacijske rezerve	-	-	-	-	0
V. Rezerve fer vrijednosti	25.708.561	11.035.315	24.383.323	94,8	-1.325.238
1. Fer vrijednost financijske imovine raspoložive za prodaju	25.708.561	11.035.315	24.383.323	94,8	-1.325.238
VI. Zadržana dobiti ili preneseni gubitak	(204.805.013)	(106.554.329)	(134.452.827)	65,6	-70.352.187
1. Zadržana dobit	-	-	-	-	0
2. Preneseni gubitak	204.805.013	106.554.329	134.452.827	65,6	-70.352.187
VII. Dobit ili gubitak poslovne godine	70.351.248	50.818.275	33.497.330	47,6	-36.853.918
1. Dobit poslovne godine	70.351.248	50.818.275	33.497.330	47,6	-36.853.918
2. Gubitak poslovne godine	-	-	-	-	0
VIII. Manjinski (nekontrolirajući) interes	-	-	-	-	0
<b>B. REZERVIRANJA</b>	<b>40.572.993</b>	<b>33.380.475</b>	<b>40.572.993</b>	<b>100,0</b>	<b>0</b>
1. Rezerviranja za mirovne, otpremnine i slične obveze	25.559.123	24.999.500	25.559.123	100,0	0
3. Rezerviranja za započete sudske sporove	15.013.871	8.380.975	15.013.871	100,0	0
<b>C. DUGOROČNE OBVEZE</b>	<b>305.015.959</b>	<b>132.254.192</b>	<b>321.575.788</b>	<b>105,4</b>	<b>16.559.828</b>
5. Obveze za zajmove, depozite i slično	607.564	350.000	977.791	160,9	370.227
6. Obveze prema bankama i drugim financijskim institucijama	-	127.904.192	16.690.321	-	16.690.321
9. Obveze po vrijednosnim papirima	299.589.717	-	299.662.583	100,0	72.866
10. Ostale dugoročne obveze	4.818.678	4.000.000	4.245.092	88,1	-573.586
<b>D. KRATKOROČNE OBVEZE</b>	<b>214.263.197</b>	<b>491.624.988</b>	<b>192.160.718</b>	<b>89,7</b>	<b>-22.102.479</b>
1. Obveze prema poduzetnicima unutar grupe	4.466.444	1.437.500	3.457.539	77,4	-1.008.905
5. Obveze za zajmove, depozite i slično	2.024.880	3.582.246	3.075.867	151,9	1.050.987
6. Obveze prema bankama i drugim financijskim institucijama	-	3.422.820	-	-	0
7. Obveze za predujmove	1.007.116	1.902.426	613.910	61,0	-393.206
8. Obveze prema dobavljačima	101.731.060	89.831.931	69.581.999	68,4	-32.149.061
9. Obveze po vrijednosnim papirima	-	299.785.713	-	-	0
10. Obveze prema zaposlenicima	51.214.912	54.016.260	52.395.362	102,3	1.180.450
11. Obveze za poreze, doprinose i slična davanja	43.708.778	29.680.092	43.671.580	99,9	-37.198
14. Ostale kratkoročne obveze	10.110.009	7.966.000	19.364.462	191,5	9.254.453
<b>E. ODGOĐENO PLAĆANJE TROŠKOVA I PRIHOD BUDUĆEG RAZDOBLJA</b>	<b>58.489.786</b>	<b>61.597.942</b>	<b>72.287.040</b>	<b>123,6</b>	<b>13.797.254</b>
<b>F. UKUPNO PASIVA</b>	<b>1.541.750.489</b>	<b>1.706.310.615</b>	<b>1.582.178.124</b>	<b>102,6</b>	<b>40.427.634</b>
<b>G. IZVANBILANČNI ZAPISI</b>	<b>143.678.188</b>	<b>155.000.000</b>	<b>148.712.343</b>	<b>103,5</b>	<b>5.034.154</b>

Kapital i rezerve na 30. 6. 2018. godine veći su u odnosu na stanje na 31. 12. 2017. godine s osnove smanjenja prenesenog gubitka slijedom ostvarene dobiti za 2017. godinu.

Dugoročne obveze čine 20,3% pasive, a do promjene u strukturi došlo je na poziciji obveza prema bankama koje na dan 30.6.2018. iznose 16,7 mil. kn, a odnose se na povučena sredstva po kreditu sklopljenom s HPB i HBOR

za izgradnju novog sortirnog centra. Kratkoročne obveze manje su u dijelu obveza prema dobavljačima u zemlji za obrtna i osnovna sredstva te s osnove prodaje robe u komisiji.

### 1.6. Nekonsolidirani izvještaj o novčanim tokovima (indirektna metoda)

Pozicija (iznosi u kn)	2017. I. - VI.	Plan 2018.	2018. I. - VI.	Razlika 2018. vs 2017.
<b>NOVČANI TOKOVI OD POSLOVNIH AKTIVNOSTI</b>				
1. Dobit prije oporezivanja	66.549	62.196.712	33.497.330	33.430.781
2. Usklađenja:	64.801.921	81.964.736	45.044.656	-19.757.266
a) Amortizacija	36.224.729	74.901.779	41.486.041	5.261.312
b) Dobici i gubici od prodaje i vrijednosna usklađ. dugotr. materijalne i nematerijal. imovine	(230.607)	(5.075.869)	(685.661)	-455.054
c) Dobici i gubici od prodaje, nerealizirani dobiti i gubici i vrijed. usklađ. financ. imovine	48.566.026	-	(4.590.590)	-53.156.616
e) Rashodi od kamata	7.876.335	16.703.266	8.775.916	899.581
f) Rezerviranja	(29.165.875)	(5.132.440)	-	29.165.875
g) Tečajne razlike (nerealizirane)	973.320	666.000	198.760	-774.559
h) Ostala usklađenja za nenovčane transakcije i nerealizirane dobitke i gubitke	557.994	(98.000)	(139.811)	-697.804
<b>I. Povećanje ili smanjenje novčanih tokova prije promjena u radnom kapitalu</b>	<b>64.868.470</b>	<b>144.161.448</b>	<b>78.541.986</b>	<b>13.673.515</b>
3. Promjene u radnom kapitalu	(55.818.821)	22.472.546	(62.568.484)	-6.749.663
a) Povećanje ili smanjenje kratkoročnih obveza	(26.043.976)	44.482.246	(18.337.120)	7.706.855
b) Povećanje ili smanjenje kratkotrajnih potraživanja	(43.416.813)	(11.328.899)	(41.537.242)	1.879.572
c) Povećanje ili smanjenje zaliha	74.271	(5.704.269)	4.747.661	4.673.391
d) Ostala povećanja ili smanjenja radnog kapitala	13.567.697	(4.976.533)	(7.441.784)	-21.009.481
<b>II. Novac iz poslovanja</b>	<b>9.049.649</b>	<b>166.633.994</b>	<b>15.973.502</b>	<b>6.923.852</b>
4. Novčani izdaci za kamate	(7.700.032)	(16.507.270)	(8.480.977)	-780.945
5. Plaćeni porez na dobit	(24.129.903)	(32.557.386)	(14.913.595)	9.216.309
<b>A) NETO NOVČANI TOKOVI OD POSLOVNIH AKTIVNOSTI</b>	<b>(22.780.286)</b>	<b>117.569.338</b>	<b>(7.421.070)</b>	<b>15.359.216</b>
<b>NOVČANI TOKOVI OD INVESTICIJSKIH AKTIVNOSTI</b>				
1. Novčani primici od prodaje dugotrajne materijalne i nematerijalne imovine	1.104.007	11.548.873	3.512.786	2.408.779
5. Novčani primici s osnove povrata danih zajmova i štednih uloga	300.000	50.000.000	-	-300.000
<b>III. Ukupno novčani primici od investicijskih aktivnosti</b>	<b>1.404.007</b>	<b>61.548.873</b>	<b>3.512.786</b>	<b>2.108.779</b>
1. Novčani izdaci za kupnju dugotrajne materijalne i nematerijalne imovine	(37.672.274)	(338.224.582)	(91.634.611)	-53.962.337
3. Novčani izdaci s osnove danih zajmova i štednih uloga za razdoblje	-	-	(70.000.000)	-70.000.000
<b>IV. Ukupno novčani izdaci od investicijskih aktivnosti</b>	<b>(37.672.274)</b>	<b>(338.224.582)</b>	<b>(161.634.611)</b>	<b>-123.962.337</b>
<b>B) NETO NOVČANI TOKOVI OD INVESTICIJSKIH AKTIVNOSTI</b>	<b>(36.268.268)</b>	<b>(276.675.709)</b>	<b>(158.121.825)</b>	<b>-121.853.558</b>
<b>NOVČANI TOKOVI OD FINACIJSKIH AKTIVNOSTI</b>				
Novčani primici od glavnice kredita, pozajmica i drugih posudbi	-	95.107.012	16.690.321	16.690.321
<b>V. Ukupno novčani primici od financijskih aktivnosti</b>	<b>-</b>	<b>95.107.012</b>	<b>16.690.321</b>	<b>16.690.321</b>
<b>VI. Ukupno novčani izdaci od financijskih aktivnosti</b>	<b>-</b>	<b>-</b>	<b>-</b>	<b>0</b>
<b>C) NETO NOVČANI TOKOVI OD FINACIJSKIH AKTIVNOSTI</b>	<b>-</b>	<b>95.107.012</b>	<b>16.690.321</b>	<b>16.690.321</b>
Nerealizirane tečajne razlike po novcu i novčanim ekvivalentima	(252.115)	(120.000)	(107.538)	144.577
<b>NETO POVEĆANJE ILI SMANJENJE NOVČANIH TOKOVA</b>	<b>(59.300.668)</b>	<b>(64.119.359)</b>	<b>(148.960.112)</b>	<b>-89.659.443</b>
NOVAC I NOVČANI EKVIVALENTI NA POČETKU RAZDOBLJA	203.761.837	281.835.030	231.823.632	28.061.794
NOVAC I NOVČANI EKVIVALENTI NA KRAJU RAZDOBLJA	144.461.169	217.715.672	82.863.520	-61.597.649

Stanje novca na 30.6.2018. godine iznosi 82,9 mil. kn, a smanjenje u odnosu na isti dan prethodne godine rezultat je dugoročnog oročenja štednog uloga u iznosu od 70 mil. kn.

## 1.7. Investicijska ulaganja

Pozicija (iznosi u 000 kn)	2017. I.-VI.	Plan 2018. I. - VI.	2018. I.-VI.	Udio	2018. vs 2017.	2018. vs Plan	Razlika 2018. vs Plan
<b>UKUPNO ULAGANJA</b>	<b>38.373</b>	<b>130.448</b>	<b>91.041</b>	<b>100,0%</b>	<b>237</b>	<b>69,8</b>	<b>-39.407</b>
<b>Građevinski objekti</b>	<b>14.829</b>	<b>80.324</b>	<b>57.623</b>	<b>63,3%</b>	<b>389</b>	<b>71,7</b>	<b>-22.701</b>
Uređenje i preseljenje s projektiranjem	14.232	80.324	57.623	63,3%	405	71,7	-22.701
Rekonstrukcija i nadogradnja	597	0	0	0,0%	0	0,0	0
<b>Oprema i sredstva rada</b>	<b>22.562</b>	<b>41.717</b>	<b>26.765</b>	<b>29,4%</b>	<b>119</b>	<b>64,2</b>	<b>-14.951</b>
Oprema i uređaji za poštanski promet	11.873	13.003	8.005	8,8%	67	61,6	-4.999
Informatička oprema i softver	7.400	14.448	10.348	11,4%	140	71,6	-4.100
Sustavi sigurnosno-tehničke zaštite	2.005	4.005	1.805	2,0%	90	45,1	-2.199
Transportna sredstva	583	5.605	5.438	6,0%	!	97,0	-168
Oprema i sustavi za proizvodnju i prijenos energije	283	612	393	0,4%	139	64,2	-219
Uredska oprema	0	0	23	0,0%	0	0,0	23
Uredski namještaj i poslovni inventar	259	2.965	639	0,7%	247	21,6	-2.326
Ostalo	160	1.079	115	0,1%	72	10,6	-964
<b>Projekti</b>	<b>982</b>	<b>8.407</b>	<b>6.652</b>	<b>7,3%</b>	<b>!</b>	<b>79,1</b>	<b>-1.755</b>

Ukupna investicijska ulaganja u razdoblju I. – VI. 2018. godine iznose 91,0 mil. kn dok su u istom razdoblju prethodne godine iznosila 38,4 mil. kn. Plan investicija za ovo razdoblje realiziran je sa 69,8%.

U opremu i sredstva rada uloženo je 26,8 mil. kn (29,4% ukupnih investicija). Najveći iznos se odnosi na informatičku opremu i softver u što je uloženo 10,3 mil. kn, od čega se na razvoj tehnološke aplikacije MIPS odnosi 4,5 mil. kn, digitalizaciju uredskog poslovanja 1,7 mil. kn, a na nabavu Informix licenci 1,0 mil. kn. U transportna sredstva uloženo je 5,4 mil. kn (mopedi 4,2 mil. kn i viličari 1,0 mil. kn), a u sustave sigurnosno-tehničke zaštite 1,8 mil. kn (preseljenje, nadogradnja i ugradnja novih sustava tehničke zaštite na postojećim i novim objektima).

Investicije u projekte realizirane su u iznosu od 6,7 mil. kn (7,3% ukupnih investicija), a što se najvećim dijelom odnosi na nabavu informatičke opreme za projekt Digitalni poštar (6,6 mil. kn).

Ulaganja u građevinske objekti realizirana su u iznosu od 57,6 mil. kn što čini 63,3 % ukupnih investicijskih ulaganja. Najznačajnije ulaganje odnosi se na izgradnju novog sortnog centra u izgradnju kojeg je, prema ispostavljenim privremenim obračunskim situacijama, do sada uloženo 50,0 mil. kn. Završeni su radovi na uređenju poštanskog ureda 21300 Makarska te je kompletno preuređena poslovna zgrade u Osijeku u Jablanovoj ulici.

Ostvarenje investicijskih ulaganja u odnosu na Plan manje je za 39,4 mil. kn, ponajprije zbog kašnjenja radova na izgradnji novog sortnog centra (uglavnom zbog pomanjkanja radne snage te dužih procesa podugovaranja pojedinih radova) te zbog ranije završene isporuke novog pismovnog stroja (SASP) koji je u cijelosti isporučen u prosincu 2017., iako je zadnja faza planirana za siječanj 2018. godine.

## 2. Financijski izvještaji ovisnog društva - HP Produkcija d.o.o.

### 2.1. Račun dobiti i gubitka

Pozicija (iznosi u kn)	2017. I. - VI.	Plan 2018. I.-VI.	2018. I. - VI.	2018. vs 2017.	2018. vs Plan	Razlika 2018. vs 2017.	Razlika 2018. vs Plan.
<b>I. POSLOVNI PRIHODI</b>	<b>16.886.000</b>	<b>37.376.699</b>	<b>16.374.181</b>	<b>103,1</b>	<b>43,8</b>	<b>488.180</b>	<b>-21.002.518</b>
1. Prihodi od prodaje s poduzetnicima unutar grupe	15.863.650	-	16.198.776	102,1	0,0	335.125	16.198.776
2. Prihodi od prodaje	-	34.447.010	132.090	-	0,4	132.090	-34.314.920
3. Prihodi na temelju upotrebe vlastitih proizvoda, robe i usluga	13.632	13.632	24.964	183,1	183,1	11.331	11.332
5. Ostali poslovni prihodi	8.718	2.916.057	18.352	210,5	0,6	9.634	-2.897.705
<b>II. POSLOVNI RASHODI</b>	<b>14.178.204</b>	<b>47.305.039</b>	<b>18.081.098</b>	<b>127,5</b>	<b>38,2</b>	<b>3.902.894</b>	<b>-29.223.941</b>
2. Materijalni troškovi	9.447.322	39.453.042	12.550.240	132,8	31,8	3.102.918	-26.902.802
a) Troškovi sirovina i materijala	84.878	207.878	187.406	220,8	90,2	102.528	-20.472
b) Troškovi prodane robe	-	1.606.495	302.964	-	18,9	302.964	-1.303.531
c) Ostali vanjski troškovi	9.362.444	37.638.669	12.059.870	128,8	32,0	2.697.425	-25.578.800
3. Troškovi osoblja	2.514.042	3.625.249	3.131.411	124,6	86,4	617.369	-493.838
a) <i>Neto plaće i nadnice</i>	1.509.415	2.212.141	1.854.110	122,8	83,8	344.695	-358.031
b) <i>Troškovi poreza i doprinosa iz plaće</i>	668.295	914.772	851.288	127,4	93,1	182.994	-63.484
c) <i>Doprinosi na plaće</i>	336.332	498.336	426.012	126,7	85,5	89.680	-72.324
4. Amortizacija	2.043.787	2.020.731	2.159.270	105,7	106,9	115.483	138.539
5. Ostali troškovi	173.053	2.206.017	239.285	138,3	10,8	66.231	-1.966.732
8. Ostali poslovni rashodi	-	-	893	-	0,0	893	893
<b>III. FINANIJSKI PRIHODI</b>	<b>6.735</b>	<b>125.086</b>	<b>17.835</b>	<b>264,8</b>	<b>14,3</b>	<b>11.100</b>	<b>-107.251</b>
7. Ostali prihodi s osnovne kamata	5.728	124.078	5.035	87,9	4,1	-693	-119.043
8. Tečajne razlike i ostali finansijski prihodi	1.007	1.008	12.800	!	!	11.793	11.792
<b>IV. FINANIJSKI RASHODI</b>	<b>384.551</b>	<b>477.168</b>	<b>372.392</b>	<b>96,8</b>	<b>78,0</b>	<b>-12.159</b>	<b>-104.776</b>
3. Rashodi s osnovne kamata i slični rashodi	383.700	476.424	341.121	88,9	71,6	-42.579	-135.303
4. Tečajne razlike i drugi rashodi	851	744	31.271	!	!	30.420	30.527
<b>V. UDIO U DOBITI OD DRUŠTAVA POVEZANIH SUDJELUJUĆIM INTERESOM</b>	<b>-</b>	<b>-</b>	<b>-</b>	<b>-</b>	<b>0,0</b>	<b>0</b>	<b>0</b>
<b>VI. UDIO U DOBITI OD ZAJEDNIČKIH POTHVATA</b>	<b>-</b>	<b>-</b>	<b>-</b>	<b>-</b>	<b>0,0</b>	<b>0</b>	<b>0</b>
<b>VII. UDIO U GUBITKU OD DRUŠTAVA POVEZANIH SUDJELUJUĆIM INTERESOM</b>	<b>-</b>	<b>-</b>	<b>-</b>	<b>-</b>	<b>0,0</b>	<b>0</b>	<b>0</b>
<b>VIII. UDIO U GUBITKU OD ZAJEDNIČKIH POTHVATA</b>	<b>-</b>	<b>-</b>	<b>-</b>	<b>-</b>	<b>0,0</b>	<b>0</b>	<b>0</b>
<b>IX. UKUPNI PRIHODI</b>	<b>15.892.735</b>	<b>37.501.785</b>	<b>16.392.016</b>	<b>103,1</b>	<b>43,7</b>	<b>499.280</b>	<b>-21.109.769</b>
<b>X. UKUPNI RASHODI</b>	<b>14.562.755</b>	<b>47.782.207</b>	<b>18.453.490</b>	<b>126,7</b>	<b>38,6</b>	<b>3.890.735</b>	<b>-29.328.717</b>
<b>XI. DOBIT ILI GUBITAK PRIJE OPOREZIVANJA</b>	<b>1.329.981</b>	<b>(10.280.422)</b>	<b>(2.061.474)</b>	<b>!</b>	<b>20,1</b>	<b>-3.391.455</b>	<b>8.218.948</b>
1. Dobit prije oporezivanja	1.329.981	-	-	-	0,0	-1.329.981	0
2. Gubitak prije oporezivanja	-	10.280.422	2.061.474	-	20,1	-2.061.474	8.218.948
<b>XII. POREZ NA DOBIT</b>	<b>-</b>	<b>-</b>	<b>-</b>	<b>-</b>	<b>0,0</b>	<b>0</b>	<b>0</b>
<b>XIII. DOBIT ILI GUBITAK RAZDOBLJA</b>	<b>1.329.981</b>	<b>(10.280.422)</b>	<b>(2.061.474)</b>	<b>!</b>	<b>20,1</b>	<b>-3.391.455</b>	<b>8.218.948</b>
1. Dobit razdoblja	1.329.981	-	-	-	0,0	-1.329.981	0
2. Gubitak razdoblja	-	10.280.422	2.061.474	-	20,1	-2.061.474	8.218.948

Ovisno društvo HP Produkcija d.o.o. u razdoblju od I. – VI. 2018. godine ostvarilo je gubitak u poslovanju od 2,1 mil. kn.

Ostvarenje prihoda u odnosu na Plan manje je za 56,3%, a rashodi su ostvareni sa 38,6% u odnosu na planirane.

Najveći dio ukupnih prihoda odnosi se na prihode od prodaje s poduzetnicima unutar grupe s osnove pružanja usluge emitiranja i tehničke podrške za digitalnu televiziju matičnom društvu, koji su premašeni za 16,2 mil. kn u odnosu na Plan kao posljedica toga što je planom poslovanja bilo predviđeno izdvajanje evotv djelatnosti iz sustava HP-a, međutim isto nije realizirano u izvještajnom razdoblju.



Materijalni troškovi čine najveći dio poslovnih rashoda (69,4%), a njihov najveći dio se odnosi na ostale vanjske troškove u iznosu od 12,1 mil. kn koji sadrže troškove mreže OiV (DVB-T odašiljači) u iznosu od 8,5 mil. kn.

Troškovi osoblja iznose 3,1 mil. kn (2017.: 2,5 mil. kn) i 13,6% su manji u odnosu na planirane. Na dan 30.6.2018. godine u društvu je bilo zaposleno 29 radnika, dok je na isti dan prethodne godine bio zaposlen 31 radnik.

Financijski rashodi iznose 372 tis. kn (2017.: 385 tis. kn) i uglavnom se odnose na rashode od kamata slijedom dugoročnih obveza po naknadama HAKOM-u.

## 2.2. Bilanca stanja na dan 30. 6. 2018. godine

AKTIVA Pozicija (iznosi u kn)	31.12.2017.	Plan 31.12.2018.	30.06.2018.	2018. vs 2017.	Razlika 2018. vs 2017.
<b>A. POTRAŽIVANJA ZA UPISANI A NEUPLAĆENI KAPITAL</b>	-	-	-	-	0
<b>B. DUGOTRAJNA IMOVINA</b>	<b>9.364.276</b>	<b>9.914.101</b>	<b>7.813.109</b>	<b>83,4</b>	<b>-1.551.167</b>
<b>I. Nematerijalna imovina</b>	<b>8.060.976</b>	<b>8.690.911</b>	<b>6.732.953</b>	<b>83,5</b>	<b>-1.328.024</b>
1. Izdaci za razvoj	1.206.940	892.134	1.049.537	87,0	-157.403
2. Koncesije, patenti, licencije, robne i uslužne marke, softver i ostala prava	6.854.037	7.798.776	5.665.604	82,7	-1.188.433
4. Predujmovi za nabavu nematerijalne imovine	-	-	17.812	-	17.812
<b>II. Materijalna imovina</b>	<b>1.303.300</b>	<b>1.223.190</b>	<b>1.080.157</b>	<b>82,9</b>	<b>-223.143</b>
3. Postrojenja i oprema	1.002.894	1.019.887	819.366	81,7	-183.528
4. Alati, pogonski inventar i transportna imovina	300.405	203.303	258.349	86,0	-42.057
7. Materijalna imovina u pripremi	-	-	2.442	-	2.442
<b>III. Dugotrajna financijska imovina</b>	<b>-</b>	<b>-</b>	<b>-</b>	<b>-</b>	<b>0</b>
<b>IV. Potraživanja</b>	<b>-</b>	<b>-</b>	<b>-</b>	<b>-</b>	<b>0</b>
<b>V. Odgođena porezna imovina</b>	<b>-</b>	<b>-</b>	<b>-</b>	<b>-</b>	<b>0</b>
<b>C. KRATKOTRAJNA IMOVINA</b>	<b>16.753.569</b>	<b>44.372.561</b>	<b>16.796.938</b>	<b>100,3</b>	<b>43.369</b>
<b>I. Zalihe</b>	<b>3.166.631</b>	<b>2.394.931</b>	<b>3.762.113</b>	<b>118,8</b>	<b>595.482</b>
1. Sirovine i materijal	39.342	88.385	12.932	32,9	-26.410
4. Trgovačka roba	3.127.290	2.306.547	3.749.182	119,9	621.892
<b>II. Potraživanja</b>	<b>3.649.110</b>	<b>17.941.359</b>	<b>3.769.891</b>	<b>103,3</b>	<b>120.781</b>
1. Potraživanja od poduzetnika unutar grupe	3.422.694	-	3.467.159	101,3	44.465
3. Potraživanja od kupaca	49.985	17.241.359	141.644	283,4	91.659
4. Potraživanja od zaposlenika i članova poduzetnika	374	-	194	51,8	-180
5. Potraživanja od države i drugih institucija	133.591	200.000	136.597	102,2	3.006
6. Ostala potraživanja	42.465	500.000	24.298	57,2	-18.167
<b>III. Kratkotrajna financijska imovina</b>	<b>45.098</b>	<b>-</b>	<b>-</b>	<b>-</b>	<b>-45.098</b>
8. Dani zajmovi, depoziti i slično	45.098	-	-	-	-45.098
<b>IV. Novac u banci i blagajni</b>	<b>9.892.730</b>	<b>24.036.271</b>	<b>9.264.933</b>	<b>93,7</b>	<b>-627.796</b>
<b>D. PLAĆENI TROŠKOVI BUDUĆEG RAZDOBLJA I OBRAČUNATI PRIHODI</b>	<b>317.890</b>	<b>820.908</b>	<b>97.043</b>	<b>30,5</b>	<b>-220.847</b>
<b>E. UKUPNO AKTIVA</b>	<b>26.435.735</b>	<b>55.107.570</b>	<b>24.707.090</b>	<b>93,5</b>	<b>-1.728.645</b>
<b>F. IZVANBILANČNI ZAPISI</b>	<b>5.102</b>	<b>15.000</b>	<b>5.102</b>	<b>100,0</b>	<b>0</b>

Ukupna imovina HP Produkcije na dan 30. 6. 2018. godine iznosi 24,7 mil. kn od čega se 31,6% aktive odnosi na dugotrajnu imovinu. Na poziciji koncesije, patenti, licence, software i ostala prava iskazana je dozvola za uporabu radio-frekvencijskog spektra za pružanje usluga upravljanja elektroničkim komunikacijskim mrežama digitalne televizije u neto iznosu od 3,0 mil. kn. Dozvola je, sukladno odluci HAKOM-a, dodijeljena zajednici ponuditelja HP

Produkcija d.o.o., Odašiljači i veze d.o.o. i HP-Hrvatska pošta d.d. za razdoblje od 26. 10. 2011. do 26. 10. 2021. godine.

Kratkotrajna imovina iznosi 16,8 mil. kn od čega se veći dio odnosi na potraživanja od povezanih poduzetnika (matično društvo) u iznosu od 3,5 mil. kn za usluge emitiranja i tehničke podrške za digitalnu televiziju, a 3,7 mil. kn odnosi se na zalihe trgovačke robe (STB uređaji za daljnu prodaju). Potraživanja od države i drugih institucija iznose 136 tis. kn i uglavnom se odnose na pretporez koji se privremeno ne može odbiti.

Stanje novca u banci i blagajni na dan 30. 6. 2018. godine iznosi 9,3 mil. kn što je za 628 tis. kn manje u odnosu na isti dan prethodne godine.

PASIVA Pozicija (iznosi u kn)	Plan			2018. vs 2017.	Razlika 2018. vs 2017.
	31.12.2017.	31.12.2018.	30.06.2018.		
<b>A. KAPITAL I REZERVE</b>	<b>18.770.999</b>	<b>(3.951.030)</b>	<b>16.709.525</b>	<b>89,0</b>	<b>-2.061.474</b>
I. Temeljni (upisani) kapital	25.020.000	25.020.000	25.020.000	100,0	0
II. Kapitalne rezerve	-	-	-	-	0
III. Rezerve iz dobiti	-	-	-	-	0
IV. Revalorizacijske rezerve	-	-	-	-	0
V. Rezerve fer vrijednosti	-	-	-	-	0
VI. Zadržana dobiti ili preneseni gubitak	(7.574.992)	(10.943.018)	(6.249.001)	82,5	1.325.992
2. Preneseni gubitak	7.574.992	10.943.018	6.249.001	82,5	-1.325.992
VII. Dobit ili gubitak poslovne godine	1.325.992	(18.028.012)	(2.061.474)	!	-3.387.466
1. Dobit poslovne godine	1.325.992	-	-	-	-1.325.992
2. Gubitak poslovne godine	-	(18.028.012)	(2.061.474)	-	-2.061.474
VIII. Manjinski (nekontrolirajući) interes	-	-	-	-	0
<b>B. REZERVIRANJA</b>	<b>-</b>	<b>-</b>	<b>-</b>	<b>-</b>	<b>0</b>
<b>C. DUGOROČNE OBVEZE</b>	<b>193.366</b>	<b>30.697.532</b>	<b>193.366</b>	<b>100,0</b>	<b>0</b>
6. Obveze prema bankama i drugim financijskim institucijama	-	30.594.858	-	-	0
10. Ostale dugoročne obveze	193.366	102.674	193.366	100,0	0
<b>D. KRATKOROČNE OBVEZE</b>	<b>7.366.242</b>	<b>28.341.068</b>	<b>7.683.189</b>	<b>104,3</b>	<b>316.947</b>
1. Obveze prema poduzetnicima unutar grupe	15.412	1.747.844	4.894	31,8	-10.518
6. Obveze prema bankama i drugim financijskim institucijama	-	14.405.142	-	-	0
7. Obveze za predujmove	-	-	640	-	640
8. Obveze prema dobavljačima	4.860.978	9.747.187	4.782.240	98,4	-78.738
10. Obveze prema zaposlenicima	306.604	401.539	280.789	91,6	-25.815
11. Obveze za poreze, doprinose i slična davanja	306.832	279.844	235.166	76,6	-71.666
14. Ostale kratkoročne obveze	1.876.416	1.759.511	2.379.460	126,8	503.044
<b>E. ODGOĐENO PLAĆANJE TROŠKOVA I PRIHOD BUDUĆEG RAZDOBLJA</b>	<b>105.128</b>	<b>20.000</b>	<b>121.010</b>	<b>115,1</b>	<b>15.882</b>
<b>F. UKUPNO PASIVA</b>	<b>26.435.735</b>	<b>55.107.570</b>	<b>24.707.090</b>	<b>93,5</b>	<b>-1.728.645</b>
<b>G. IZVANBILANČNI ZAPISI</b>	<b>5.102</b>	<b>15.000</b>	<b>5.102</b>	<b>100,0</b>	<b>0</b>

Kapital i rezerve na dan 30. 6. 2018. godine iznose 16,7 mil. kn od čega se na temeljni kapital društva odnosi 25 mil. kn, a na gubitak u poslovanju 8,3 mil kn pri čemu se na preneseni gubitak odnosi 6,2 mil. kn.

Dugoročne obveze čine svega 0,8% ukupne pasive dok se veći dio kratkoročnih obveza koje iznose 7,7 mil. kn odnosi na obveze prema dobavljačima za osnovna i obrtna sredstva u iznosu od 4,8 mil. kn te na ostale kratkoročne obveze koje se najvećim dijelom odnose na kratkoročni dio obveze formirane po naknadama (HAKOM) za dozvolu za uporabu radio-frekvencijskog spektra.

## 2.3. Izvještaj o novčanim tokovima (indirektna metoda)

Pozicija (iznosi u kn)	2017. I. - VI.	Plan 2018.	2018. I. - VI.	Razlika 2018. vs 2017.
<b>NOVČANI TOKOVI OD POSLOVNIH AKTIVNOSTI</b>				
1. Dobit prije oporezivanja	1.329.981	(18.028.012)	(2.061.474)	-3.391.455
2. Usklađenja:	2.427.354	4.811.026	2.513.372	86.019
a) Amortizacija	2.043.787	3.751.202	2.159.270	115.483
b) Dobici i gubici od prodaje i v rjednosna usklađenja dugotr. materijalne i nematerij. imovine	-	-	1.425	1.425
e) Rashodi od kamata	383.700	1.102.848	341.121	-42.579
g) Tečajne razlike (nerealizirane)	(133)	(1.024)	11.556	11.689
h) Ostala usklađenja za nenovčane transakcije i nerealizirane dobitke i gubitke	-	(42.000)	-	0
<b>I. Povećanje ili smanjenje novčanih tokova prije promjena u radnom kapitalu</b>	<b>3.757.334</b>	<b>(13.216.986)</b>	<b>451.898</b>	<b>-3.305.436</b>
3. Promjene u radnom kapitalu	(949.338)	(4.525.571)	(473.224)	476.114
a) Povećanje ili smanjenje kratkoročnih obveza	(1.143.821)	932.129	(36.088)	1.107.734
b) Povećanje ili smanjenje kratkotrajnih potraživanja	(24.632)	(7.746.462)	(123.482)	-98.850
c) Povećanje ili smanjenje zaliha	(5.345)	2.879.455	(595.482)	-590.137
d) Ostala povećanja ili smanjenja radnog kapitala	224.460	(590.692)	281.828	57.368
<b>II. Novac iz poslovanja</b>	<b>2.807.997</b>	<b>(17.742.557)</b>	<b>(21.326)</b>	<b>-2.829.322</b>
4. Novčani izdaci za kamate	-	(1.102.848)	-	0
5. Plaćeni porez na dobit	-	-	-	0
<b>A) NETO NOVČANI TOKOVI OD POSLOVNIH AKTIVNOSTI</b>	<b>2.807.997</b>	<b>(18.845.405)</b>	<b>(21.326)</b>	<b>-2.829.322</b>
<b>NOVČANI TOKOVI OD INVESTICIJSKIH AKTIVNOSTI</b>				
1. Novčani primici od prodaje dugotrajne materijalne i nematerijalne imovine	-	-	1.781	1.781
<b>III. Ukupno novčani primici od investicijskih aktivnosti</b>	<b>-</b>	<b>-</b>	<b>1.781</b>	<b>1.781</b>
1. Novčani izdaci za kupnju dugotrajne materijalne i nematerijalne imovine	(392.533)	(4.635.200)	(608.230)	-215.697
<b>IV. Ukupno novčani izdaci od investicijskih aktivnosti</b>	<b>(392.533)</b>	<b>(4.635.200)</b>	<b>(608.230)</b>	<b>-215.697</b>
<b>B) NETO NOVČANI TOKOVI OD INVESTICIJSKIH AKTIVNOSTI</b>	<b>(392.533)</b>	<b>(4.635.200)</b>	<b>(606.448)</b>	<b>-213.915</b>
<b>NOVČANI TOKOVI OD FINANIJSKIH AKTIVNOSTI</b>				
Novčani primici od glavnice kredita, pozajmica i drugih posudbi	-	45.000.000	-	0
<b>V. Ukupno novčani primici od finansijskih aktivnosti</b>	<b>-</b>	<b>45.000.000</b>	<b>-</b>	<b>0</b>
Novčani izdaci za otplatu glavnice kredita, pozajmica i dr. posudbi i dužničkih financ. instrumenata	-	-	-	0
<b>VI. Ukupno novčani izdaci od finansijskih aktivnosti</b>	<b>-</b>	<b>-</b>	<b>-</b>	<b>0</b>
<b>C) NETO NOVČANI TOKOVI OD FINANIJSKIH AKTIVNOSTI</b>	<b>-</b>	<b>45.000.000</b>	<b>-</b>	<b>0</b>
Nerealizirane tečajne razlike po novcu i novčanim ekvivalentima	(339)	(696)	(22)	318
<b>NETO POVEĆANJE ILI SMANJENJE NOVČANIH TOKOVA</b>	<b>2.415.124</b>	<b>21.518.699</b>	<b>(627.796)</b>	<b>-3.042.920</b>
NOVAC I NOVČANI EKVIVALENTI NA POČETKU RAZDOBLJA	9.799.829	2.517.572	9.892.730	92.900
NOVAC I NOVČANI EKVIVALENTI NA KRAJU RAZDOBLJA	12.214.953	24.036.271	9.264.933	-2.950.020

Ulaganja u materijalnu i nematerijalnu imovinu u izvještajnom razdoblju iznose 608 tis. kn, a odnose se većim dijelom na nabavu informatičke opreme, software-a i licenci.

### 3. Financijski izvještaji ovisnog društva - MIPS d.o.o.

#### 3.1. Račun dobiti i gubitka

Pozicija (iznosi u kn)	2017. I. - VI.	Plan 2018. I. - VI.	2018. I. - VI.	2018. vs 2017.	2018. vs Plan	Razlika 2018. vs 2017.	Razlika 2018. vs Plan
<b>I. POSLOVNI PRIHODI</b>	<b>5.488.834</b>	<b>7.430.400</b>	<b>6.659.199</b>	<b>121,3</b>	<b>89,6</b>	<b>1.170.365</b>	<b>2.943.999</b>
1. Prihodi od prodaje s poduzetnicima unutar grupe	5.208.800	6.900.000	6.074.528	116,6	88,0	865.728	2.624.528
2. Prihodi od prodaje	276.022	270.000	293.460	106,3	108,7	17.438	158.460
3. Prihodi na temelju upotrebe vlastitih proizvoda, robe i usluga	-	-	10.202	0,0	0,0	10.202	10.202
4. Ostali poslovni prihodi s poduzetnicima unutar grupe	-	260.400	258.623	0,0	99,3	258.623	128.423
5. Ostali poslovni prihodi	4.012	-	22.386	!	0,0	18.374	22.386
<b>II. POSLOVNI RASHODI</b>	<b>4.088.225</b>	<b>7.475.085</b>	<b>5.945.059</b>	<b>145,4</b>	<b>79,5</b>	<b>1.856.835</b>	<b>2.541.742</b>
2. Materijalni troškovi	976.628	2.334.727	1.604.991	164,3	68,7	628.362	621.517
a) Troškovi sirovina i materijala	41.314	43.685	17.207	41,6	39,4	-24.107	-2.498
c) Ostali vanjski troškovi	935.314	2.291.042	1.587.784	169,8	69,3	652.470	624.015
3. Troškovi osoblja	3.000.405	5.006.573	4.122.311	137,4	82,3	1.121.906	1.767.613
a) <i>Neto plaće i nadnice</i>	1.745.806	2.930.973	2.471.588	141,6	84,3	725.782	1.092.189
b) <i>Troškovi poreza i doprinosa iz plaće</i>	857.067	1.397.800	1.150.473	134,2	82,3	293.407	494.073
c) <i>Doprinosi na plaće</i>	397.533	677.800	500.250	125,8	73,8	102.717	181.350
4. Amortizacija	14.322	39.305	82.496	!	209,9	68.174	64.092
5. Ostali troškovi	96.444	94.481	134.811	139,8	142,7	38.367	88.070
8. Vrijednosna usklađenja	-	-	-	0,0	0,0	0	0
9. Rezerviranja	-	-	-	0,0	0,0	0	0
8. Ostali poslovni rashodi	424	-	450	106,1	0,0	26	450
<b>III. FINANCIJSKI PRIHODI</b>	<b>264</b>	<b>-</b>	<b>754</b>	<b>285,8</b>	<b>0,0</b>	<b>490</b>	<b>754</b>
7. Ostali prihodi s osnove kamata	-	-	148	0,0	0,0	148	148
8. Tečajne razlike i ostali financijski prihodi	264	-	606	229,5	0,0	342	606
<b>IV. FINANCIJSKI RASHODI</b>	<b>14.019</b>	<b>3.000</b>	<b>16.003</b>	<b>114,1</b>	<b>!</b>	<b>1.984</b>	<b>14.503</b>
3. Rashodi s osnove kamata i slični rashodi	70	-	36	51,5	0,0	-34	36
4. Tečajne razlike i drugi rashodi	6.345	3.000	15.966	251,7	!	9.622	14.466
<b>V. UDIO U DOBITI OD DRUŠTAVA POVEZANIH SUDJELUJUĆIM INTERESOM</b>	<b>-</b>	<b>-</b>	<b>-</b>	<b>0,0</b>	<b>0,0</b>	<b>0</b>	<b>0</b>
<b>VI. UDIO U DOBITI OD ZAJEDNIČKIH POTHVATA</b>	<b>-</b>	<b>-</b>	<b>-</b>	<b>0,0</b>	<b>0,0</b>	<b>0</b>	<b>0</b>
<b>VII. UDIO U GUBITKU OD DRUŠTAVA POVEZANIH SUDJELUJUĆIM INTERESOM</b>	<b>-</b>	<b>-</b>	<b>-</b>	<b>0,0</b>	<b>0,0</b>	<b>0</b>	<b>0</b>
<b>VIII. UDIO U GUBITKU OD ZAJEDNIČKIH POTHVATA</b>	<b>-</b>	<b>-</b>	<b>-</b>	<b>0,0</b>	<b>0,0</b>	<b>0</b>	<b>0</b>
<b>IX. UKUPNI PRIHODI</b>	<b>5.489.098</b>	<b>7.430.400</b>	<b>6.659.953</b>	<b>121,3</b>	<b>89,6</b>	<b>1.170.856</b>	<b>2.944.753</b>
<b>X. UKUPNI RASHODI</b>	<b>4.102.244</b>	<b>7.478.085</b>	<b>5.961.062</b>	<b>145,3</b>	<b>79,7</b>	<b>1.858.818</b>	<b>2.556.244</b>
<b>XI. DOBIT ILI GUBITAK PRIJE OPOREZIVANJA</b>	<b>1.386.854</b>	<b>(47.685)</b>	<b>698.891</b>	<b>50,4</b>	<b>!</b>	<b>-687.963</b>	<b>746.576</b>
1. Dobit prije oporezivanja	1.386.854	-	698.891	50,4	0,0	-687.963	698.891
2. Gubitak prije oporezivanja	-	47.685	-	0,0	0,0	0	47.685
<b>XII. POREZ NA DOBIT</b>	<b>-</b>	<b>-</b>	<b>-</b>	<b>0,0</b>	<b>0,0</b>	<b>0</b>	<b>0</b>
<b>XIII. DOBIT ILI GUBITAK RAZDOBLJA</b>	<b>1.386.854</b>	<b>(47.685)</b>	<b>698.891</b>	<b>50,4</b>	<b>!</b>	<b>-687.963</b>	<b>746.576</b>
1. Dobit razdoblja	1.386.854	-	698.891	50,4	0,0	-687.963	698.891
2. Gubitak razdoblja	-	47.685	-	0,0	0,0	0	47.685

Prihodi od prodaje u cijelosti se odnose na pružanje usluga tehničkog održavanja aplikativnih rješenja za potrebe matičnog društva i društva Hrvatska pošta d.o.o. Mostar.

Povećanje ostalih vanjskih troškova u iznosu od 653 tis. kn odnosi se najvećim dijelom na plaćene troškove konzultantskih usluga u vezi s modernizacijom MIPS aplikativnog sustava.

Troškovi osoblja koji čine 69,3% poslovnih rashoda veći su u odnosu na prethodno razdoblje za 1,1 mil. kn, zbog isplate otpremnina uslijed poslovno ili osobno uvjetovanog otkaza u ukupnom iznosu od 251 tis. kn te zbog povećanja broja i promjene strukture zaposlenih.

## 3.2. Bilanca stanja na dan 30. 6. 2018. godine

AKTIVA Pozicija (iznosi u kn)	31.12.2017.	Plan 31.12.2018.	Stanje 30.06.2018.	2018. vs 2017.	Razlika 2018. vs 2017.
<b>B. DUGOTRAJNA IMOVINA</b>	<b>610.291</b>	<b>272.614</b>	<b>586.245</b>	<b>96,1</b>	<b>-24.046</b>
<b>I. Nematerijalna imovina</b>	<b>409.806</b>	<b>73.325</b>	<b>403.220</b>	<b>98,4</b>	<b>-6.586</b>
2. Koncesije, patenti, licencije, robne i uslužne marke, softver i ostala prava	409.806	73.325	403.220	98,4	-6.586
<b>II. Materijalna imovina</b>	<b>200.485</b>	<b>199.289</b>	<b>183.024</b>	<b>91,3</b>	<b>-17.461</b>
3. Postrojenja i oprema	44.771	63.664	46.135	103,0	1.364
4. Alati, pogonski inventar i transportna imovina	155.714	135.625	136.095	87,4	-19.619
6. Predujmovi za materijalnu imovinu	-	-	794	-	794
<b>III. Dugotrajna financijska imovina</b>	<b>-</b>	<b>-</b>	<b>-</b>	<b>-</b>	<b>0</b>
<b>IV. Potraživanja</b>	<b>-</b>	<b>-</b>	<b>-</b>	<b>-</b>	<b>0</b>
<b>V. Odgođena porezna imovina</b>	<b>-</b>	<b>-</b>	<b>-</b>	<b>-</b>	<b>0</b>
<b>C. KRATKOTRAJNA IMOVINA</b>	<b>2.752.908</b>	<b>3.386.232</b>	<b>3.472.033</b>	<b>126,1</b>	<b>719.125</b>
<b>I. Zalihe</b>	<b>-</b>	<b>-</b>	<b>-</b>	<b>-</b>	<b>0</b>
<b>II. Potraživanja</b>	<b>1.167.396</b>	<b>1.723.612</b>	<b>1.450.967</b>	<b>124,3</b>	<b>283.572</b>
1. Potraživanja od poduzetnika unutar grupe	1.043.750	1.437.500	1.210.331	116,0	166.581
3. Potraživanja od kupaca	99.180	90.000	97.410	98,2	-1.770
5. Potraživanja od države i drugih institucija	18.539	146.112	110.198	!	91.658
6. Ostala potraživanja	5.926	50.000	33.028	!	27.102
<b>III. Kratkotrajna financijska imovina</b>	<b>-</b>	<b>-</b>	<b>-</b>	<b>-</b>	<b>0</b>
<b>IV. Novac u banci i blagajni</b>	<b>1.585.512</b>	<b>1.662.620</b>	<b>2.021.065</b>	<b>127,5</b>	<b>435.553</b>
<b>D. PLAĆENI TROŠKOVI BUDUĆEG RAZDOBLJA I OBRAČUNATI PRIHODI</b>	<b>61.849</b>	<b>60.000</b>	<b>65.706</b>	<b>106,2</b>	<b>3.857</b>
<b>E. UKUPNO AKTIVA</b>	<b>3.425.047</b>	<b>3.718.846</b>	<b>4.123.983</b>	<b>120,4</b>	<b>698.935</b>
<b>F. IZVANBILANČNI ZAPISI</b>	<b>-</b>	<b>-</b>	<b>-</b>	<b>-</b>	<b>0</b>

Na poziciji dugotrajne imovine, ključne stavke imovine odnose se na softver i licence te na uredski namještaj i poslovni inventar.

Kratkotrajna imovina koja čini 84,2% ukupne aktive najvećim dijelom odnosi se na potraživanja od poduzetnika unutar grupe te iznosi 1,2 mil. kn kao rezultat pružanja usluge tehničkog održavanja aplikativnih rješenja matičnom društvu.

Na poziciji plaćenih troškova budućeg razdoblja evidentirane su članarine, osiguranje vozila i licence.

PASIVA Pozicija (iznosi u kn)	31.12.2017.	Plan 31.12.2018.	Stanje 30.06.2018.	2018. vs 2017.	Razlika 2018. vs 2017.
<b>A. KAPITAL I REZERVE</b>	<b>2.519.369</b>	<b>2.149.943</b>	<b>2.338.041</b>	<b>92,8</b>	<b>-181.328</b>
<b>I. Temeljni (upisani) kapital</b>	<b>100.000</b>	<b>100.000</b>	<b>100.000</b>	<b>100,0</b>	<b>0</b>
<b>II. Kapitalne rezerve</b>	-	-	-	-	<b>0</b>
<b>III. Rezerve iz dobiti</b>	-	-	-	-	<b>0</b>
<b>IV. Revalorizacijske rezerve</b>	-	-	-	-	<b>0</b>
<b>V. Rezerve fer vrijednosti</b>	-	-	-	-	<b>0</b>
<b>VI. Zadržana dobiti ili preneseni gubitak</b>	<b>952.336</b>	<b>1.671.156</b>	<b>1.539.150</b>	<b>161,6</b>	<b>586.813</b>
1. Zadržana dobit	952.336	1.671.156	1.539.150	161,6	586.813
2. Preneseni gubitak	-	-	-	-	<b>0</b>
<b>VII. Dobit ili gubitak poslovne godine</b>	<b>1.467.033</b>	<b>378.787</b>	<b>698.891</b>	<b>47,6</b>	<b>-768.142</b>
1. Dobit poslovne godine	1.467.033	378.787	698.891	47,6	-768.142
2. Gubitak poslovne godine	-	-	-	-	<b>0</b>
<b>VIII. Manjinski (nekontrolirajući) interes</b>	-	-	-	-	<b>0</b>
<b>B. REZERVIRANJA</b>	-	-	-	-	<b>0</b>
<b>C. DUGOROČNE OBVEZE</b>	-	-	-	-	<b>0</b>
<b>D. KRATKOROČNE OBVEZE</b>	<b>905.678</b>	<b>1.568.903</b>	<b>1.783.402</b>	<b>196,9</b>	<b>877.724</b>
1. Obveze prema poduzetnicima unutar grupe	43.690	51.250	38.467	88,0	-5.222
8. Obveze prema dobavljačima	18.130	299.918	13.250	73,1	-4.880
10. Obveze prema zaposlenicima	379.561	580.191	362.318	95,5	-17.244
11. Obveze za poreze, doprinose i slična davanja	436.344	630.544	477.773	109,5	41.428
12. Obveze s osnove udjela u rezultatu	-	-	880.220	-	880.220
14. Ostale kratkoročne obveze	27.952	7.000	11.374	40,7	-16.578
<b>E. ODGOĐENO PLAĆANJE TROŠKOVA I PRIHOD BUDUĆEG RAZDOBLJA</b>	-	-	<b>2.540</b>	-	<b>2.540</b>
<b>F. UKUPNO PASIVA</b>	<b>3.425.047</b>	<b>3.718.846</b>	<b>4.123.983</b>	<b>120,4</b>	<b>698.935</b>
<b>G. IZVANBILANČNI ZAPISI</b>	-	-	-	-	<b>0</b>

Kapital i rezerve na dan 30.6.2018. godine u ukupnoj pasivi sudjeluju s 56,7% i najviše se očituju kroz zadržanu dobit Društva koja iznosi 1,5 mil. kn.

Društvo nema evidentiranih dugoročnih obveza. U strukturi kratkoročnih obveza koje iznose 1,8 mil. kn najveći dio odnosi se na obveze s osnove udjela u rezultatu (880 tis. kn, obveze isplate u Državni proračun), obveze za poreze, doprinose i slična davanja (478 tis. kn) i obveze prema zaposlenicima (362 tis. kn).

## 3.3. Izvještaj o novčanim tokovima (indirektna metoda)

Pozicija (iznosi u kn)	2017. I. - VI.	Plan 2018.	2018. I. - VI.	Razlika 2018. vs 2017.
<b>NOVČANI TOKOVI OD POSLOVNIH AKTIVNOSTI</b>				
1. Dobit prije oporezivanja	1.386.854	438.087	698.891	-687.963
2. Usklađenja:	21.995	81.668	96.156	74.161
a) Amortizacija	14.322	81.668	82.496	68.174
e) Rashodi od kamata	7.674	-	36	-7.638
g) Tečajne razlike (nerealizirane)	(2)	-	13.624	13.626
<b>I. Povećanje ili smanjenje novčanih tokova prije promjena u radnom kapitalu</b>	<b>1.408.848</b>	<b>519.755</b>	<b>795.047</b>	<b>-613.801</b>
3. Promjene u radnom kapitalu	(554.095)	16.906	(195.477)	358.618
a) Povećanje ili smanjenje kratkoročnih obveza	(299.881)	407.865	(2.496)	297.385
b) Povećanje ili smanjenje kratkotrajnih potraživanja	(86.350)	(390.959)	(191.664)	-105.314
d) Ostala povećanja ili smanjenja radnog kapitala	(167.863)	-	(1.317)	166.546
<b>II. Novac iz poslovanja</b>	<b>854.754</b>	<b>536.661</b>	<b>599.570</b>	<b>-255.184</b>
4. Novčani izdaci za kamate	(69)	-	(36)	33
5. Plaćeni porez na dobit	(197.603)	(75.809)	(91.568)	106.035
<b>A) NETO NOVČANI TOKOVI OD POSLOVNIH AKTIVNOSTI</b>	<b>657.082</b>	<b>460.853</b>	<b>507.966</b>	<b>-149.115</b>
<b>NOVČANI TOKOVI OD INVESTICIJSKIH AKTIVNOSTI</b>				
<b>III. Ukupno novčani primici od investicijskih aktivnosti</b>		-	-	<b>0</b>
1. Novčani izdaci za kupnju dugotrajne materijalne i nematerijalne imovine	(306.523)	(123.400)	(58.450)	248.073
<b>IV. Ukupno novčani izdaci od investicijskih aktivnosti</b>	<b>(306.523)</b>	<b>(123.400)</b>	<b>(58.450)</b>	<b>248.073</b>
<b>B) NETO NOVČANI TOKOVI OD INVESTICIJSKIH AKTIVNOSTI</b>	<b>(306.523)</b>	<b>(123.400)</b>	<b>(58.450)</b>	<b>248.073</b>
<b>NOVČANI TOKOVI OD FINANIJSKIH AKTIVNOSTI</b>				
<b>V. Ukupno novčani primici od financijskih aktivnosti</b>		-	-	<b>0</b>
<b>VI. Ukupno novčani izdaci od financijskih aktivnosti</b>		-	-	<b>0</b>
<b>C) NETO NOVČANI TOKOVI OD FINANIJSKIH AKTIVNOSTI</b>		-	-	<b>0</b>
Nerealizirane tečajne razlike po novcu i novčanim ekvivalentima	121	-	(13.964)	-14.085
<b>NETO POVEĆANJE ILI SMANJENJE NOVČANIH TOKOVA</b>	<b>350.680</b>	<b>337.453</b>	<b>435.553</b>	<b>84.873</b>
NOVAC I NOVČANI EKVIVALENTI NA POČETKU RAZDOBLJA	1.123.027	1.325.167	1.585.512	462.485
NOVAC I NOVČANI EKVIVALENTI NA KRAJU RAZDOBLJA	1.473.707	1.662.620	2.021.065	547.358

U izvještajnom razdoblju, novčani izdaci za kupnju dugotrajne materijalne i nematerijalne imovine odnose se na kupnju softvera i licenci. Stanje novca i novčanih ekvivalenata na 30.06.2018. iznosi 2,0 mil. kn i veće je slijedom manjih odljeva iz investicijskih aktivnosti.

## 4. Konsolidirani financijski izvještaji

## 4.1. Konsolidirani izvještaj o sveobuhvatnoj dobiti

Pozicija (iznosi u kn)	2017. I. - VI.	Plan 2018. I. - VI.	2018. I. - VI.	2018. vs 2017.	2018. vs Plan	Razlika 2018. vs 2017.
<b>I. POSLOVNI PRIHODI</b>	<b>807.837.330</b>	<b>780.335.437</b>	<b>817.712.629</b>	<b>101,2</b>	<b>104,8</b>	<b>9.875.299</b>
2. Prihodi od prodaje	763.227.464	761.015.102	800.571.374	104,9	105,2	37.343.910
3. Prihodi na temelju upotrebe vlastitih proizvoda, robe i usluga	396.118	1.114.152	398.773	100,7	35,8	2.656
5. Ostali poslovni prihodi	44.213.748	18.206.183	16.742.482	37,9	92,0	-27.471.266
<b>II. POSLOVNI RASHODI</b>	<b>751.515.578</b>	<b>793.221.060</b>	<b>786.420.314</b>	<b>104,6</b>	<b>99,1</b>	<b>34.904.736</b>
2. Materijalni troškovi	166.919.073	223.422.081	184.468.571	110,5	82,6	17.549.498
a) Troškovi sirovina i materijala	46.254.157	54.538.684	56.136.448	121,4	102,9	9.882.291
b) Troškovi prodane robe	33.289.676	28.338.594	20.392.342	61,3	72,0	-12.897.334
c) Ostali vanjski troškovi	87.375.240	140.544.803	107.939.782	123,5	76,8	20.564.541
3. Troškovi osoblja	491.365.069	485.279.019	493.577.761	100,5	101,7	2.212.692
a) <i>Neto plaće i nadnice</i>	340.922.533	327.764.785	335.088.090	98,3	102,2	-5.834.443
b) <i>Troškovi poreza i doprinosa iz plaće</i>	89.310.842	93.505.744	95.208.664	106,6	101,8	5.897.821
c) <i>Doprinosi na plaće</i>	61.131.694	64.008.490	63.281.008	103,5	98,9	2.149.314
4. Amortizacija	39.930.057	37.955.653	44.464.289	111,4	117,1	4.534.232
5. Ostali troškovi	47.786.270	39.977.566	54.819.972	114,7	137,1	7.033.702
8. Vrijednosna usklađenja	1.586.169	743.500	537.842	33,9	72,3	-1.048.327
a) <i>Dugotrajne imovine osim financijske imovine</i>	1.402	15.000	-	-	0,0	-1.402
b) <i>Kratkotrajne imovine osim financijske imovine</i>	1.584.767	728.500	537.842	33,9	73,8	-1.046.925
9. Rezerviranja	-	-	-	-	0,0	0
8. Ostali poslovni rashodi	3.928.939	5.843.242	8.551.878	217,7	146,4	4.622.939
<b>III. FINANIJSKI PRIHODI</b>	<b>3.164.326</b>	<b>2.437.666</b>	<b>7.471.890</b>	<b>236,1</b>	<b>306,5</b>	<b>4.307.564</b>
6. Prihodi od ostalih dugotrajnih financijskih ulaganja i zajmova	26.085	20.000	15.651	60,0	78,3	-10.434
7. Ostali prihodi s osnovne kamata	1.896.483	1.782.758	1.777.407	93,7	99,7	-119.076
8. Tečajne razlike i ostali financijski prihodi	1.234.717	628.008	1.084.974	87,9	172,8	-149.744
9. Nerealizirani dobiti (prihodi) od financijske imovine	2.943	2.700	4.591.740	!	!	4.588.797
10. Ostali financijski prihodi	4.097	4.200	2.118	51,7	50,4	-1.979
<b>IV. FINANIJSKI RASHODI</b>	<b>60.989.737</b>	<b>10.149.312</b>	<b>10.679.596</b>	<b>17,5</b>	<b>105,2</b>	<b>-50.310.141</b>
3. Rashodi s osnovne kamata i slični rashodi	8.260.105	8.258.602	9.117.073	110,4	110,4	856.968
4. Tečajne razlike i drugi rashodi	3.718.239	1.410.344	1.112.631	29,9	78,9	-2.605.608
5. Nerealizirani gubici (rashodi) od financijske imovine	48.566.026	-	-	-	0,0	-48.566.026
7. Ostali financijski rashodi	445.367	480.366	449.892	101,0	93,7	4.525
V. UDIO U DOBITI OD DRUŠTAVA POVEZANIH SUDJELUJUĆIM INTERESOM	-	-	-	-	0,0	0
VI. UDIO U DOBITI OD ZAJEDNIČKIH POTHVATA	-	-	-	-	0,0	0
VII. UDIO U GUBITKU OD DRUŠTAVA POVEZANIH SUDJELUJUĆIM INTERESOM	-	-	-	-	0,0	0
VIII. UDIO U GUBITKU OD ZAJEDNIČKIH POTHVATA	-	-	-	-	0,0	0
<b>IX. UKUPNI PRIHODI</b>	<b>811.001.656</b>	<b>782.773.103</b>	<b>825.184.519</b>	<b>101,7</b>	<b>105,4</b>	<b>14.182.863</b>
<b>X. UKUPNI RASHODI</b>	<b>812.505.315</b>	<b>803.370.372</b>	<b>797.099.911</b>	<b>98,1</b>	<b>99,2</b>	<b>-15.405.404</b>
<b>XI. DOBIT ILI GUBITAK PRIJE OPOREZIVANJA</b>	<b>(1.503.659)</b>	<b>(20.597.269)</b>	<b>28.084.608</b>	<b>!</b>	<b>!</b>	<b>29.588.268</b>
1. Dobit prije oporezivanja	-	3.599.112	28.084.608	-	!	28.084.608
2. Gubitak prije oporezivanja	1.503.659	24.196.381	-	-	0,0	1.503.659
<b>XII. POREZ NA DOBIT</b>	<b>(322.617)</b>	<b>-</b>	<b>(478.225)</b>	<b>148,2</b>	<b>0,0</b>	<b>-155.608</b>
<b>XIII. DOBIT ILI GUBITAK RAZDOBLJA</b>	<b>(1.181.042)</b>	<b>(20.597.269)</b>	<b>28.562.833</b>	<b>!</b>	<b>!</b>	<b>29.743.875</b>
1. Dobit razdoblja	-	3.599.112	28.562.833	-	!	28.562.833
2. Gubitak razdoblja	1.181.042	24.196.381	-	-	0,0	1.181.042
<b>XIX. DOBIT ILI GUBITAK RAZDOBLJA</b>	<b>-</b>	<b>-</b>	<b>-</b>	<b>-</b>	<b>0,0</b>	<b>-</b>
1. Pripisana imateljima kapitala matice	(1.181.042)	(20.597.269)	28.562.833	!	!	29.743.875
2. Pripisana manjinskom (nekontrolirajućem) interesu	-	-	-	-	0,0	0



IZVJEŠTAJ O OSTALOJ SVEOBUHVAATNOJ DOBITI (popunjavanje poduzetnik obveznik primjene MSFI-a)						0,0
I. DOBIT ILI GUBITAK RAZDOBLJA	(1.181.042)	(20.597.269)	28.562.833	!	!	29.743.875
II. OSTALA SVEOBUHVAATNA DOBIT/GUBITAK PRIJE POREZA	(1.166.028)	-	(1.616.144)	138,6	0,0	-450.116
3. Dobitak ili gubitak s osnov e naknadnog vrednovanja financ. imovine raspolož. za pr	(1.166.028)	-	(1.616.144)	138,6	0,0	-450.116
III. POREZ NA OSTALU SVEOBUHVAATNU DOBIT RAZDOBLJA	(209.885)	-	(290.906)	138,6	0,0	-81.021
IV. NETO OSTALA SVEOBUHVAATNA DOBIT ILI GUBITAK	(956.143)	-	(1.325.238)	138,6	0,0	-369.095
V. SVEOBUHVAATNA DOBIT ILI GUBITAK RAZDOBLJA	(2.137.185)	(20.597.269)	27.237.595	!	!	29.374.780
DODATAK Izvještaju o ostaloj sveobuhvatnoj dobiti (popunjavanje poduzetnik koji sastavlja konsolidirane godišnje financijske izvješta						0,0
VI. SVEOBUHVAATNA DOBIT ILI GUBITAK RAZDOBLJA						0,0
1. Pripisana imateljima kapitala matice	(2.137.185)	(20.597.269)	27.237.595	!	!	29.374.780
2. Pripisana manjinskom (nekontrolirajućem) interesu	-	-	-	-	0,0	0

## 4.2. Konsolidirani izvještaj o financijskom položaju na dan 30. 6. 2018. godine

AKTIVA Pozicija (iznosi u kn)	31.12.2017.	Plan 31.12.2018.	Stanje 30.06.2018.	2018. vs 2017.	Razlika 2018. vs 2017.
<b>B. DUGOTRAJNA IMOVINA</b>	<b>968.070.818</b>	<b>1.148.313.229</b>	<b>1.085.035.820</b>	<b>112,1</b>	<b>116.965.002</b>
<b>I. Nematerijalna imovina</b>	<b>70.257.368</b>	<b>58.155.930</b>	<b>64.869.992</b>	<b>92,3</b>	<b>-5.387.375</b>
1. Izdaci za razvoj	1.206.940	892.134	1.049.537	87,0	-157.403
2. Koncesije, patenti, licencije, robne i uslužne marke, softver i ostala prava	56.647.728	50.605.021	49.758.062	87,8	-6.889.666
4. Predujmovi za nabavu nematerijalne imovine	-	-	17.812	-	17.812
5. Nematerijalna imovina u pripremi	12.402.700	6.658.774	14.044.581	113,2	1.641.881
<b>II. Materijalna imovina</b>	<b>647.123.465</b>	<b>844.479.007</b>	<b>695.903.606</b>	<b>107,5</b>	<b>48.780.141</b>
1. Zemljište	118.787.943	120.362.978	118.787.943	100,0	0
2. Građevinski objekti	283.670.327	280.971.485	275.664.174	97,2	-8.006.153
3. Postrojenja i oprema	89.939.495	82.227.907	98.901.306	110,0	8.961.812
4. Alati, pogonski inventar i transportna imovina	86.063.086	95.469.610	81.596.477	94,8	-4.466.609
6. Predujmovi za materijalnu imovinu	-	28.687.500	45.414	-	45.414
7. Materijalna imovina u pripremi	61.341.466	228.975.185	113.784.212	185,5	52.442.746
8. Ostala materijalna imovina	7.321.148	7.784.342	7.124.080	97,3	-197.068
<b>III. Dugotrajna financijska imovina</b>	<b>205.022.412</b>	<b>201.394.189</b>	<b>277.996.615</b>	<b>135,6</b>	<b>72.974.203</b>
7. Ulaganja u vrijednosne papire	204.927.956	201.299.733	207.902.159	101,5	2.974.203
8. Dani zajmovi, depoziti i slično	44.456	44.456	70.044.456	!	70.000.000
10. Ostala dugotrajna financijska imovina	50.000	50.000	50.000	100,0	0
<b>IV. Potraživanja</b>	<b>12.947.535</b>	<b>9.141.070</b>	<b>12.776.439</b>	<b>98,7</b>	<b>-171.097</b>
4. Ostala potraživanja	12.947.535	9.141.070	12.776.439	98,7	-171.097
<b>V. Odgođena porezna imovina</b>	<b>32.720.038</b>	<b>35.143.032</b>	<b>33.489.168</b>	<b>102,4</b>	<b>769.131</b>
<b>C. KRATKOTRAJNA IMOVINA</b>	<b>492.996.157</b>	<b>484.690.332</b>	<b>390.824.331</b>	<b>79,3</b>	<b>-102.171.826</b>
<b>I. Zalihe</b>	<b>34.298.433</b>	<b>34.006.091</b>	<b>30.147.126</b>	<b>87,9</b>	<b>-4.151.307</b>
1. Sirovine i materijal	14.424.943	12.831.256	11.551.243	80,1	-2.873.699
4. Trgovačka roba	17.873.564	21.174.835	18.593.126	104,0	719.562
5. Predujmovi za zalihe	2.727	-	2.756	101,1	29
6. Dugotrajna imovina namijenjena prodaji	1.997.199	-	-	-	-1.997.199
<b>II. Potraživanja</b>	<b>165.044.471</b>	<b>206.869.678</b>	<b>216.248.236</b>	<b>131,0</b>	<b>51.203.766</b>
3. Potraživanja od kupaca	153.128.678	178.781.883	185.040.757	120,8	31.912.079
4. Potraživanja od zaposlenika i članova poduzetnika	133.705	250.000	197.712	147,9	64.007
5. Potraživanja od države i drugih institucija	7.394.483	22.287.795	22.732.695	307,4	15.338.211
6. Ostala potraživanja	4.387.604	5.550.000	8.277.073	188,6	3.889.469
<b>III. Kratkotrajna financijska imovina</b>	<b>55.356.158</b>	<b>400.000</b>	<b>55.285.378</b>	<b>99,9</b>	<b>-70.779</b>
8. Dani zajmovi, depoziti i slično	50.351.380	400.000	50.279.450	99,9	-71.930
9. Ostala financijska imovina	5.004.778	-	5.005.928	100,0	1.150
<b>IV. Novac u banci i blagajni</b>	<b>238.297.095</b>	<b>243.414.563</b>	<b>89.143.590</b>	<b>37,4</b>	<b>-149.153.505</b>
<b>D. PLAĆENI TROŠKOVI BUDUĆEG RAZDOBLJA I OBRAČUNATI PRIHODI</b>	<b>72.545.793</b>	<b>85.716.321</b>	<b>93.390.802</b>	<b>128,7</b>	<b>20.845.010</b>
<b>E. UKUPNO AKTIVA</b>	<b>1.533.612.767</b>	<b>1.718.719.882</b>	<b>1.569.250.953</b>	<b>102,3</b>	<b>35.638.186</b>
<b>F. IZVANBILANČNI ZAPISI</b>	<b>143.668.881</b>	<b>155.015.000</b>	<b>148.703.035</b>	<b>103,5</b>	<b>5.034.154</b>

PASIVA Pozicija (iznosi u kn)	31.12.2017.	Plan 31.12.2018.	Stanje 30.06.2018.	2018. vs 2017.	Razlika 2018. vs 2017.
<b>A. KAPITAL I REZERVE</b>	<b>911.242.782</b>	<b>942.471.378</b>	<b>937.600.157</b>	<b>102,9</b>	<b>26.357.375</b>
<b>I. Temeljni (upisani) kapital</b>	<b>952.636.100</b>	<b>952.636.100</b>	<b>952.636.100</b>	<b>100,0</b>	<b>0</b>
<b>III. Rezerve iz dobiti</b>	<b>79.517.658</b>	<b>79.517.658</b>	<b>79.517.658</b>	<b>100,0</b>	<b>0</b>
1. Zakonske rezerve	71.935.663	71.935.663	71.935.663	100,0	0
5. Ostale rezerve	7.581.995	7.581.995	7.581.995	100,0	0
<b>IV. Revalorizacijske rezerve</b>	<b>-</b>	<b>-</b>	<b>-</b>	<b>-</b>	<b>0</b>
<b>V. Rezerve fer vrijednosti</b>	<b>25.708.561</b>	<b>11.035.315</b>	<b>24.383.323</b>	<b>94,8</b>	<b>-1.325.238</b>
1. Fer vrijednost financijske imovine raspoložive za prodaju	25.708.561	11.035.315	24.383.323	94,8	-1.325.238
<b>VI. Zadržana dobiti ili preneseni gubitak</b>	<b>(213.532.524)</b>	<b>(124.481.390)</b>	<b>(147.499.757)</b>	<b>69,1</b>	<b>66.032.766</b>
1. Zadržana dobit	-	-	-	-	0
2. Preneseni gubitak	213.532.524	124.481.390	147.499.757	69,1	-66.032.766
<b>VII. Dobit ili gubitak poslovne godine</b>	<b>66.912.986</b>	<b>23.763.695</b>	<b>28.562.833</b>	<b>42,7</b>	<b>-38.350.153</b>
1. Dobit poslovne godine	66.912.986	23.763.695	28.562.833	42,7	-38.350.153
2. Gubitak poslovne godine	-	-	-	-	0
<b>VIII. Manjinski (nekontrolirajući) interes</b>	<b>-</b>	<b>-</b>	<b>-</b>	<b>-</b>	<b>0</b>
<b>B. REZERVIRANJA</b>	<b>40.572.993</b>	<b>33.380.475</b>	<b>40.572.993</b>	<b>100,0</b>	<b>0</b>
1. Rezerviranja za mirovine, otpremnine i slične obveze	25.559.123	24.999.500	25.559.123	100,0	0
3. Rezerviranja za započete sudske sporove	15.013.871	8.380.975	15.013.871	100,0	0
<b>C. DUGOROČNE OBVEZE</b>	<b>305.209.325</b>	<b>162.951.723</b>	<b>321.769.154</b>	<b>105,4</b>	<b>16.559.828</b>
5. Obveze za zajmove, depozite i slično	607.564	350.000	977.791	160,9	370.227
6. Obveze prema bankama i drugim financijskim institucijama	-	158.499.049	16.690.321	-	16.690.321
9. Obveze po vrijednosnim papirima	299.589.717	-	299.662.583	100,0	72.866
10. Ostale dugoročne obveze	5.012.044	4.102.674	4.438.459	88,6	-573.586
<b>D. KRATKOROČNE OBVEZE</b>	<b>217.994.453</b>	<b>518.298.364</b>	<b>198.126.409</b>	<b>90,9</b>	<b>-19.868.044</b>
5. Obveze za zajmove, depozite i slično	2.024.880	3.582.246	3.075.867	151,9	1.050.987
6. Obveze prema bankama i drugim financijskim institucijama	-	17.827.963	-	-	0
7. Obveze za predujmove	1.007.116	1.902.426	614.550	61,0	-392.566
8. Obveze prema dobavljačima	106.610.168	99.879.036	74.377.488	69,8	-32.232.679
9. Obveze po vrijednosnim papirima	-	299.785.713	-	-	0
10. Obveze prema zaposlenicima	51.901.077	54.997.990	53.038.469	102,2	1.137.392
11. Obveze za poreze, doprinose i slična davanja	44.436.835	30.590.480	44.384.518	99,9	-52.317
12. Obveze s osnove udjela u rezultatu	-	-	880.220	-	880.220
14. Ostale kratkoročne obveze	12.014.377	9.732.511	21.755.296	181,1	9.740.919
<b>E. ODGOĐENO PLAĆANJE TROŠKOVA I PRIHOD BUDUĆEG RAZDOBLJA</b>	<b>58.593.214</b>	<b>61.617.942</b>	<b>71.182.241</b>	<b>121,5</b>	<b>12.589.026</b>
<b>F. UKUPNO PASIVA</b>	<b>1.533.612.767</b>	<b>1.718.719.882</b>	<b>1.569.250.953</b>	<b>102,3</b>	<b>35.638.186</b>
<b>G. IZVANBILANČNI ZAPISI</b>	<b>143.668.881</b>	<b>155.015.000</b>	<b>148.703.035</b>	<b>103,5</b>	<b>5.034.154</b>

## 4.3. Konsolidirani izvještaj o novčanim tokovima (indirektna metoda)

Pozicija (iznosi u kn)	2017. I. - VI.	Plan 2018.	2018. I. - VI.	Razlika 2018. vs 2017.
<b>NOVČANI TOKOVI OD POSLOVNIH AKTIVNOSTI</b>				
1. Dobit prije oporezivanja	(1.503.659)	33.136.842	28.084.608	29.588.268
2. Usklađenja:	68.898.489	89.663.395	48.390.666	-20.507.823
a) Amortizacija	39.930.057	81.540.614	44.464.289	4.534.232
b) Dobici i gubici od prodaje i vrijednosna usklađ. dugotrajne materijalne i nemat. imovine	(230.607)	(5.075.869)	(684.236)	-453.629
c) Dobici i gubici od prodaje, nerealizirani dobiti i gubici i vrijednosna usklađ. financ. imovine	48.566.026	-	(4.590.590)	-53.156.616
e) Rashodi od kamata	8.267.710	17.806.114	9.117.073	849.363
f) Rezerviranja	(29.165.875)	(5.132.440)	-	29.165.875
g) Tečajne razlike (nerealizirane)	973.184	664.976	223.940	-749.244
h) Ostala usklađenja za nenovčane transakcije i nerealizirane dobitke i gubitke	557.994	(140.000)	(139.811)	-697.804
<b>I. Povećanje ili smanjenje novčanih tokova prije promjena u radnom kapitalu</b>	<b>67.394.830</b>	<b>122.800.238</b>	<b>76.475.275</b>	<b>9.080.445</b>
3. Promjene u radnom kapitalu	(57.323.230)	17.963.881	(63.238.057)	-5.914.827
a) Povećanje ili smanjenje kratkoročnih obveza	(27.708.398)	45.193.900	(17.351.059)	10.357.339
b) Povećanje ili smanjenje kratkotrajnih potraživanja	(43.307.076)	(18.837.980)	(41.650.893)	1.656.182
c) Povećanje ili smanjenje zaliha	67.949	(2.824.814)	4.151.307	4.083.358
d) Ostala povećanja ili smanjenja radnog kapitala	13.624.294	(5.567.225)	(8.387.412)	-22.011.706
<b>II. Novac iz poslovanja</b>	<b>10.071.599</b>	<b>140.764.119</b>	<b>13.237.217</b>	<b>3.165.618</b>
4. Novčani izdaci za kamate	(7.700.101)	(17.610.118)	(8.481.013)	-780.912
5. Plaćeni porez na dobit	(24.327.506)	(32.633.195)	(15.005.162)	9.322.344
<b>A) NETO NOVČANI TOKOVI OD POSLOVNIH AKTIVNOSTI</b>	<b>(21.956.008)</b>	<b>90.520.806</b>	<b>(10.248.958)</b>	<b>11.707.050</b>
<b>NOVČANI TOKOVI OD INVESTICIJSKIH AKTIVNOSTI</b>				
1. Novčani primici od prodaje dugotrajne materijalne i nematerijalne imovine	1.104.007	11.548.873	3.514.567	2.410.561
5. Novčani primici s osnove povrata danih zajmova i štednih uloga	300.000	50.000.000	-	-300.000
<b>III. Ukupno novčani primici od investicijskih aktivnosti</b>	<b>1.404.007</b>	<b>61.548.873</b>	<b>3.514.567</b>	<b>2.110.561</b>
1. Novčani izdaci za kupnju dugotrajne materijalne i nematerijalne imovine	(35.730.530)	(334.319.202)	(88.986.762)	-53.256.232
<b>IV. Ukupno novčani izdaci od investicijskih aktivnosti</b>	<b>(35.730.530)</b>	<b>(334.319.202)</b>	<b>(158.986.762)</b>	<b>-123.256.232</b>
<b>B) NETO NOVČANI TOKOVI OD INVESTICIJSKIH AKTIVNOSTI</b>	<b>(34.326.524)</b>	<b>(272.770.329)</b>	<b>(155.472.195)</b>	<b>-121.145.671</b>
<b>NOVČANI TOKOVI OD FINACIJSKIH AKTIVNOSTI</b>				
Novčani primici od glavnice kredita, pozajmica i drugih posudbi	-	140.107.012	16.690.321	16.690.321
<b>V. Ukupno novčani primici od financijskih aktivnosti</b>	<b>-</b>	<b>140.107.012</b>	<b>16.690.321</b>	<b>16.690.321</b>
<b>VI. Ukupno novčani izdaci od financijskih aktivnosti</b>	<b>-</b>	<b>-</b>	<b>-</b>	<b>0</b>
<b>C) NETO NOVČANI TOKOVI OD FINACIJSKIH AKTIVNOSTI</b>	<b>-</b>	<b>140.107.012</b>	<b>16.690.321</b>	<b>16.690.321</b>
Nerealizirane tečajne razlike po novcu i novčanim ekvivalentima	(252.333)	(120.696)	(121.523)	130.810
<b>NETO POVEĆANJE ILI SMANJENJE NOVČANIH TOKOVA</b>	<b>(56.534.865)</b>	<b>(42.263.207)</b>	<b>(149.152.355)</b>	<b>-92.617.490</b>
NOVAC I NOVČANI EKVIVALENTI NA POČETKU RAZDOBLJA	214.684.693	285.677.770	243.301.873	28.617.180
<b>NOVAC I NOVČANI EKVIVALENTI NA KRAJU RAZDOBLJA</b>	<b>158.149.829</b>	<b>243.414.563</b>	<b>94.149.518</b>	<b>-64.000.310</b>

Zagreb, 20. srpnja 2018. g.

Sektor kontrolinga  
Izvršna direktorica Sektora

  
Mirna Mendas

**Divizija podrška  
Sektor kontrolinga**

Jurišićeva 13  
p.p. 514  
10002 Zagreb  
Tel: 01 4981 006  
Faks: 01 4681 284  
e-mail: [kontroling@posta.hr](mailto:kontroling@posta.hr)

Zagreb, 29.8.2018.

**IZJAVA UPRAVE HP-HRVATSKE POŠTE d.d.**

Temeljem članka 407. do 410. Zakona o tržištu kapitala, Uprava HP-Hrvatske pošte d.d. izjavljuje da su, prema svojem najboljem saznanju polugodišnji nerevidirani financijski izvještaji HP-Hrvatske pošte d.d., za razdoblje od 01.01.2018.–30.06.2018. godine, sastavljeni u skladu sa Zakonom o računovodstvu Republike Hrvatske i Međunarodnim standardima financijskog izvještavanja – MSFI koje objavljuje Odbor za Međunarodne računovodstvene standarde te daju cjelovit i istinit prikaz imovine i obveza, gubitaka i dobitaka, financijskog položaja i poslovanja HP-Hrvatske pošte d.d. i društava uključenih u konsolidaciju.

HP-Hrvatska pošta d.d.

Predsjednik Uprave

Ivan Čulo



Član Uprave

Mate Mišetić

Član Uprave

Hrvoje Parlov



HP - Hrvatska pošta d.d., Jurišićeva 13, HR - 10000 Zagreb

Kontakti: telefon: 072 303 304, telefaks: (01) 6626 889, internet: [www.posta.hr](http://www.posta.hr)

NADZORNI ODBOR: Ivančica Urh - predsjednica; UPRAVA: Ivan Čulo, predsjednik Uprave; članovi: Mate Mišetić i Hrvoje Parlov

POSLOVNA BANKA: Hrvatska poštanska banka d.d. Zagreb, 2390001-1100018674; IBAN: HR16 2390 0011 1000 1867 4; BIC/SWIFT: HPB ZHR2X; MB: 1414895; OIB: 87311810356;

REGISTAR: Trgovački sud u Zagrebu; MBS: 080266264

TEMELJNI KAPITAL: 952.636.100.00 kuna, u cijelosti uplaćen, podijeljen na 9.526.361 dionicu u nominalnom iznosu od 100.00 kuna

**Prilog 1.**

Razdoblje izvještavanja:

01.01.

do

30.06.2018.

**Tromjesečni financijski izvještaj poduzetnika TFI-POD**

Matični broj (MB): 01414895

Matični broj subjekta (MBS): 080233264

Osobni identifikacijski broj  
(OIB): 87311810356

Tvrtna izdavatelja: HP - HRVATSKA POŠTA d.d.

Poštanski broj i mjesto: 10000 ZAGREB

Ulica i kućni broj: JURIŠIĆEVA 13

Adresa e-pošte: info@posta.hr

Internet adresa: www.posta.hr

Šifra i naziv općine/grada: 133 ZAGREB

Šifra i naziv županije: 21 ZAGREB

Broj zaposlenih: 10.021

(krajem izvještajnog razdoblja)

Konsolidirani izvještaj: DA

Šifra NKD-a: 5310

Tvrtnke subjekata konsolidacije (prema MSFI):

Sjedište:

MB:

HP PRODUKCIJA d.o.o.

Zagreb, Branimirova 4

080760149

MIPS d.o.o.

Zagreb, Vrbani 4

080166898

Knjigovodstveni servis:

Osoba za kontakt: MARTINOVIĆ NADA

(unosi se samo prezime i ime osobe za kontakt)

Telefon: 01/4981149

Telefaks:

Adresa e-pošte: nada.martinovic@posta.hr

Prezime i ime: ČULO IVAN

(osoba ovlaštene za zastupanje)

**Dokumentacija za objavu:**

1. Financijski izvještaji (bilanca, račun dobiti i gubitka, izvještaj o novčanom tijeku, izvještaj o promjenama kapitala i bilješke uz financijske izvještaje)
2. Međuizvještaj posloводства,
3. Izjavu osoba odgovornih za sastavljanje izvještaja izdavatelja.

M.P.

(potpis osobe ovlaštene za zastupanje)



**BILANCA**  
stanje na dan 30.06.2018.

Obveznik: HP - HRVATSKA POŠTA d.d., konsolidirano

Naziv pozicije	AOP oznaka	Prethodno razdoblje	Tekuće razdoblje
1	2	3	4
<b>A) POTRAŽIVANJA ZA UPISANI A NEUPLAĆENI KAPITAL</b>	<b>001</b>	0	
<b>B) DUGOTRAJNA IMOVINA (003+010+020+029+033)</b>	<b>002</b>	968.070.818	1.085.035.820
<b>I. NEMATERIJALNA IMOVINA (004 do 009)</b>	<b>003</b>	70.257.368	64.869.992
1. Izdaci za razvoj	<b>004</b>	1.206.940	1.049.537
2. Koncesije, patenti, licencije, robne i uslužne marke, softver i ostala prava	<b>005</b>	56.647.728	49.758.062
3. Goodwill	<b>006</b>	0	0
4. Predumovi za nabavu nematerijalne imovine	<b>007</b>	0	17.812
5. Nematerijalna imovina u pripremi	<b>008</b>	12.402.700	14.044.581
6. Ostala nematerijalna imovina	<b>009</b>	0	0
<b>II. MATERIJALNA IMOVINA (011 do 019)</b>	<b>010</b>	647.123.465	695.903.606
1. Zemljište	<b>011</b>	118.787.943	118.787.943
2. Građevinski objekti	<b>012</b>	283.670.327	275.664.174
3. Postrojenja i oprema	<b>013</b>	89.939.495	98.901.306
4. Alati, pogonski inventar i transportna imovina	<b>014</b>	86.063.086	81.596.477
5. Biološka imovina	<b>015</b>	0	0
6. Predumovi za materijalnu imovinu	<b>016</b>	0	45.414
7. Materijalna imovina u pripremi	<b>017</b>	61.341.466	113.784.212
8. Ostala materijalna imovina	<b>018</b>	7.321.148	7.124.080
9. Ulaganje u nekretnine	<b>019</b>	0	0
<b>III. DUGOTRAJNA FINACIJSKA IMOVINA (021 do 028)</b>	<b>020</b>	205.022.412	277.996.615
1. Udjeli (dionice) kod povezanih poduzetnika	<b>021</b>	0	0
2. Dani zajmovi povezanim poduzetnicima	<b>022</b>	0	0
3. Sudjelujući interesi (udjeli)	<b>023</b>	0	0
4. Zajmovi dani poduzetnicima u kojima postoje sudjelujući interesi	<b>024</b>	0	0
5. Ulaganja u vrijednosne papire	<b>025</b>	204.927.956	207.902.159
6. Dani zajmovi, depoziti i slično	<b>026</b>	44.456	70.044.456
7. Ostala dugotrajna financijska imovina	<b>027</b>	50.000	50.000
8. Ulaganja koja se obračunavaju metodom udjela	<b>028</b>	0	
<b>IV. POTRAŽIVANJA (030 do 032)</b>	<b>029</b>	12.947.535	12.776.439
1. Potraživanja od povezanih poduzetnika	<b>030</b>	0	0
2. Potraživanja po osnovi prodaje na kredit	<b>031</b>	0	0
3. Ostala potraživanja	<b>032</b>	12.947.535	12.776.439
<b>V. ODGOĐENA POREZNA IMOVINA</b>	<b>033</b>	32.720.038	33.489.168
<b>C) KRATKOTRAJNA IMOVINA (035+043+050+058)</b>	<b>034</b>	492.996.157	390.824.331
<b>I. ZALIHE (036 do 042)</b>	<b>035</b>	34.298.433	30.147.126
1. Sirovine i materijal	<b>036</b>	14.424.943	11.551.243
2. Proizvodnja u tijeku	<b>037</b>	0	0
3. Gotovi proizvodi	<b>038</b>	0	0
4. Trgovačka roba	<b>039</b>	17.873.564	18.593.126
5. Predumovi za zalihe	<b>040</b>	2.727	2.756
6. Dugotrajna imovina namijenjena prodaji	<b>041</b>	1.997.199	0
7. Biološka imovina	<b>042</b>	0	0
<b>II. POTRAŽIVANJA (044 do 049)</b>	<b>043</b>	165.044.471	216.248.236
1. Potraživanja od povezanih poduzetnika	<b>044</b>	0	0
2. Potraživanja od kupaca	<b>045</b>	153.128.678	185.040.757
3. Potraživanja od sudjelujućih poduzetnika	<b>046</b>	0	0
4. Potraživanja od zaposlenika i članova poduzetnika	<b>047</b>	133.705	197.712
5. Potraživanja od države i drugih institucija	<b>048</b>	7.394.483	22.732.695
6. Ostala potraživanja	<b>049</b>	4.387.604	8.277.073
<b>III. KRATKOTRAJNA FINACIJSKA IMOVINA (051 do 057)</b>	<b>050</b>	55.356.158	55.285.378
1. Udjeli (dionice) kod povezanih poduzetnika	<b>051</b>	0	0
2. Dani zajmovi povezanim poduzetnicima	<b>052</b>	0	0
3. Sudjelujući interesi (udjeli)	<b>053</b>	0	0
4. Zajmovi dani poduzetnicima u kojima postoje sudjelujući interesi	<b>054</b>	0	0
5. Ulaganja u vrijednosne papire	<b>055</b>	0	0
6. Dani zajmovi, depoziti i slično	<b>056</b>	50.351.380	50.279.450
7. Ostala financijska imovina	<b>057</b>	5.004.778	5.005.928
<b>IV. NOVAC U BANCII I BLAGAJNI</b>	<b>058</b>	238.297.095	89.143.590
<b>D) PLAĆENI TROŠKOVI BUDUĆEG RAZDOBLJA I OBRAČUNATI PRIHODI</b>	<b>059</b>	72.545.793	93.390.802
<b>E) UKUPNO AKTIVA (001+002+034+059)</b>	<b>060</b>	1.533.612.767	1.569.250.953
<b>F) IZVANBILANČNI ZAPISI</b>	<b>061</b>	143.668.881	148.703.035

Naziv pozicije	AOP oznaka	Prethodno razdoblje	Tekuće razdoblje
1	2	3	4
<b>PASIVA</b>			
<b>A) KAPITAL I REZERVE (063+064+065+071+072+075+078)</b>	<b>062</b>	911.242.782	937.600.157
I. TEMELJNI (UPISANI) KAPITAL	<b>063</b>	952.636.100	952.636.100
II. KAPITALNE REZERVE	<b>064</b>	0	0
III. REZERVE IZ DOBITI (066+067-068+069+070)	<b>065</b>	79.517.658	79.517.658
1. Zakonske rezerve	<b>066</b>	71.935.663	71.935.663
2. Rezerve za vlastite dionice	<b>067</b>	0	0
3. Vlastite dionice i udjeli (odbitna stavka)	<b>068</b>	0	0
4. Statutarne rezerve	<b>069</b>	0	0
5. Ostale rezerve	<b>070</b>	7.581.995	7.581.995
IV. REVALORIZACIJSKE REZERVE	<b>071</b>	25.708.561	24.383.323
V. ZADRŽANA DOBIT ILI PRENESENI GUBITAK (073-074)	<b>072</b>	-213.532.524	-147.499.757
1. Zadržana dobit	<b>073</b>	0	0
2. Preneseni gubitak	<b>074</b>	213.532.524	147.499.757
VI. DOBIT ILI GUBITAK POSLOVNE GODINE (076-077)	<b>075</b>	66.912.986	28.562.833
1. Dobit poslovne godine	<b>076</b>	66.912.986	28.562.833
2. Gubitak poslovne godine	<b>077</b>	0	0
VII. MANJINSKI INTERES	<b>078</b>	0	0
<b>B) REZERVIRANJA (080 do 082)</b>	<b>079</b>	40.572.993	40.572.993
1. Rezerviranja za mirovine, otpremnine i slične obveze	<b>080</b>	25.559.123	25.559.123
2. Rezerviranja za porezne obveze	<b>081</b>	0	0
3. Druga rezerviranja	<b>082</b>	15.013.871	15.013.871
<b>C) DUGOROČNE OBVEZE (084 do 092)</b>	<b>083</b>	305.209.325	321.769.154
1. Obveze prema povezanim poduzetnicima	<b>084</b>	0	0
2. Obveze za zajmove, depozite i slično	<b>085</b>	607.564	977.791
3. Obveze prema bankama i drugim financijskim institucijama	<b>086</b>	0	16.690.321
4. Obveze za predujmove	<b>087</b>	0	0
5. Obveze prema dobavljačima	<b>088</b>	0	0
6. Obveze po vrijednosnim papirima	<b>089</b>	299.589.717	299.662.583
7. Obveze prema poduzetnicima u kojima postoje sudjelujući interesi	<b>090</b>	0	0
8. Ostale dugoročne obveze	<b>091</b>	5.012.044	4.438.459
9. Odgođena porezna obveza	<b>092</b>	0	0
<b>D) KRATKOROČNE OBVEZE (094 do 105)</b>	<b>093</b>	217.994.453	198.126.409
1. Obveze prema povezanim poduzetnicima	<b>094</b>	0	0
2. Obveze za zajmove, depozite i slično	<b>095</b>	2.024.880	3.075.867
3. Obveze prema bankama i drugim financijskim institucijama	<b>096</b>	0	0
4. Obveze za predujmove	<b>097</b>	1.007.116	614.550
5. Obveze prema dobavljačima	<b>098</b>	106.610.168	74.377.488
6. Obveze po vrijednosnim papirima	<b>099</b>	0	0
7. Obveze prema poduzetnicima u kojima postoje sudjelujući interesi	<b>100</b>	0	0
8. Obveze prema zaposlenicima	<b>101</b>	51.901.077	53.038.469
9. Obveze za poreze, doprinose i slična davanja	<b>102</b>	44.436.835	44.384.518
10. Obveze s osnovne udjela u rezultatu	<b>103</b>	0	880.220
11. Obveze po osnovi dugotrajne imovine namijenjene prodaji	<b>104</b>	0	0
12. Ostale kratkoročne obveze	<b>105</b>	12.014.377	21.755.296
<b>E) ODGOĐENO PLAĆANJE TROŠKOVA I PRIHOD BUDUĆEGA RAZDOBLJA</b>	<b>106</b>	58.593.214	71.182.241
<b>F) UKUPNO – PASIVA (062+079+083+093+106)</b>	<b>107</b>	1.533.612.767	1.569.250.953
<b>G) IZVANBILANČNI ZAPISI</b>	<b>108</b>	177.594.352	148.703.035
<b>DODATAK BILANCI (popunjavanje poduzetnik koji sastavlja konsolidirani financijski izvještaj)</b>			
<b>A) KAPITAL I REZERVE</b>			
1. Pripisano imateljima kapitala matice	<b>109</b>	911.242.782	937.600.157
2. Pripisano manjinskom interesu	<b>110</b>		

Napomena 1.: Dodatak bilanci popunjavaju poduzetnici koji sastavljaju konsolidirane financijske izvještaje.



**RACUN DOBITI I GUBITKA**  
u razdoblju 01.01.2018. do 30.06.2018.

Obveznik: HP - HRVATSKA POŠTA d.d., konsolidirano

Naziv pozicije	AOP oznaka	Prethodno razdoblje		Tekuće razdoblje	
		Kumulativno	Tromjesečje	Kumulativno	Tromjesečje
1	2	3	4	5	6
<b>I. POSLOVNI PRIHODI (112+113)</b>	<b>111</b>	807.837.330	386.860.496	817.712.629	410.306.143
1. Prihodi od prodaje	112	763.623.582	389.704.545	800.970.148	402.083.820
2. Ostali poslovni prihodi	113	44.213.748	-2.844.049	16.742.482	8.222.323
<b>II. POSLOVNI RASHODI (115+116+120+124+125+126+129+130)</b>	<b>114</b>	751.515.578	369.357.374	786.420.314	396.377.852
1. Promjene vrijednosti zaliha proizvodnje u tijeku i gotovih proizvoda	115	0	0	0	0
2. Materijalni troškovi (117 do 119)	116	166.919.073	86.283.357	184.468.571	94.418.656
a) Troškovi sirovina i materijala	117	46.254.157	21.525.639	56.136.448	26.019.344
b) Troškovi prodane robe	118	33.289.676	18.558.253	20.392.342	10.643.978
c) Ostali vanjski troškovi	119	87.375.240	46.199.465	107.939.782	57.755.334
3. Troškovi osoblja (121 do 123)	120	491.365.069	233.344.903	493.577.761	245.454.153
a) Neto plaće i nadnice	121	340.922.533	158.356.297	335.088.090	166.087.610
b) Troškovi poreza i doprinosa iz plaća	122	89.310.842	44.516.038	95.208.664	47.772.840
c) Doprinosi na plaće	123	61.131.694	30.472.569	63.281.008	31.593.702
4. Amortizacija	124	39.930.057	20.219.573	44.464.289	22.165.694
5. Ostali troškovi	125	47.786.270	26.641.658	54.819.972	29.289.373
6. Vrijednosno usklađivanje (127+128)	126	1.586.169	1.176.286	537.842	371.871
a) dugotrajne imovine (osim financijske imovine)	127	1.402	1.402	0	0
b) kratkotrajne imovine (osim financijske imovine)	128	1.584.767	1.174.884	537.842	371.871
7. Rezerviranja	129	0	0	0	0
8. Ostali poslovni rashodi	130	3.928.939	1.691.597	8.551.878	4.678.104
<b>III. FINANIJSKI PRIHODI (132 do 136)</b>	<b>131</b>	3.164.326	1.592.138	7.471.890	6.182.340
1. Kamate, tečajne razlike, dividende i slični prihodi iz odnosa s	132	0	0		
2. Kamate, tečajne razlike, dividende, slični prihodi iz odnosa s	133	3.157.285	1.588.227	2.878.032	1.590.376
3. Dio prihoda od pridruženih poduzetnika i sudjelujućih interesa	134	0	0		
4. Nerealizirani dobiti (prihodi) od financijske imovine	135	2.943	1.828	4.591.740	4.591.024
5. Ostali financijski prihodi	136	4.097	2.083	2.118	939
<b>IV. FINANIJSKI RASHODI (138 do 141)</b>	<b>137</b>	60.989.737	43.499.255	10.679.596	179.191
1. Kamate, tečajne razlike i drugi rashodi s povezanim poduzetnicima	138	0	0		
2. Kamate, tečajne razlike i drugi rashodi iz odnosa s nepovezanim	139	11.978.344	7.283.133	10.229.704	4.787.247
3. Nerealizirani gubici (rashodi) od financijske imovine	140	48.566.026	36.002.306		-4.832.200
4. Ostali financijski rashodi	141	445.367	213.815	449.892	224.144
<b>V. UDIO U DOBITI OD PRIDRUŽENIH PODUZETNIKA</b>	<b>142</b>	0	0	0	0
<b>VI. UDIO U GUBITKU OD PRIDRUŽENIH PODUZETNIKA</b>	<b>143</b>	0	0	0	0
<b>VII. IZVANREDNI - OSTALI PRIHODI</b>	<b>144</b>	0	0	0	0
<b>VIII. IZVANREDNI - OSTALI RASHODI</b>	<b>145</b>	0	0	0	0
<b>IX. UKUPNI PRIHODI (111+131+142 + 144)</b>	<b>146</b>	811.001.656	388.452.633	825.184.519	416.488.483
<b>X. UKUPNI RASHODI (114+137+143 + 145)</b>	<b>147</b>	812.505.315	412.856.629	797.099.911	396.557.043
<b>XI. DOBIT ILI GUBITAK PRIJE OPOREZIVANJA (146-147)</b>	<b>148</b>	-1.503.659	-24.403.996	28.084.608	19.931.440
1. Dobit prije oporezivanja (146-147)	149	0	0	28.084.608	19.931.440
2. Gubitak prije oporezivanja (147-146)	150	1.503.659	24.403.996	0	0
<b>XII. POREZ NA DOBIT</b>	<b>151</b>	-322.617	-322.617	-478.225	-107.539
<b>XIII. DOBIT ILI GUBITAK RAZDOBLJA (148-151)</b>	<b>152</b>	-1.181.042	-24.081.379	28.562.833	20.038.979
1. Dobit razdoblja (149-151)	153	0	0	28.562.833	20.038.979
2. Gubitak razdoblja (151-148)	154	1.181.042	24.081.379	0	0
<b>DODATAK RDG-u (popunjava poduzetnik koji sastavlja konsolidirani financijski izvještaj)</b>					
<b>XIV. DOBIT ILI GUBITAK RAZDOBLJA</b>					
1. Pripisana imateljima kapitala matice	155	-1.181.042	-24.081.379	28.562.833	20.038.979
2. Pripisana manjinskom interesu	156	0	0	0	0
<b>IZVJEŠTAJ O OSTALOJ SVEOBUHVAATNOJ DOBITI (popunjava poduzetnik obveznik primjene MSFI-a)</b>					
<b>I. DOBIT ILI GUBITAK RAZDOBLJA (= 152)</b>	<b>157</b>	-1.181.042	-24.081.379	28.562.833	20.038.979
<b>II. OSTALA SVEOBUHVAATNA DOBIT/GUBITAK PRIJE POREZA (159 do 165)</b>	<b>158</b>	-1.166.028	-227.562	-1.616.144	-677.680
1. Tečajne razlike iz preračuna inozemnog poslovanja	159				
2. Promjene revalorizacijskih rezervi dugotrajne materijalne i	160				
3. Dobit ili gubitak s osnove ponovnog vrednovanja financijske	161	-1.166.028	-227.562	-1.616.144	-677.680
4. Dobit ili gubitak s osnove učinkovite zaštite novčanog toka	162				
5. Dobit ili gubitak s osnove učinkovite zaštite neto ulaganja u inozemstvu	163				
6. Udio u ostaloj sveobuhvatnoj dobiti/gubitku pridruženih poduzetnika	164				
7. Aktuarski dobiti/gubici po planovima definiranih primanja	165				
<b>III. POREZ NA OSTALU SVEOBUHVAATNU DOBIT RAZDOBLJA</b>	<b>166</b>	-209.885	-40.961	-290.906	-121.982
<b>IV. NETO OSTALA SVEOBUHVAATNA DOBIT ILI GUBITAK</b>	<b>167</b>	-956.143	-186.601	-1.325.238	-555.698
<b>V. SVEOBUHVAATNA DOBIT ILI GUBITAK RAZDOBLJA (157+167)</b>	<b>168</b>	-2.137.185	-24.267.979	27.237.595	19.483.282
<b>DODATAK Izvještaju o ostaloj sveobuhvatnoj dobiti (popunjava poduzetnik koji sastavlja konsolidirani financijski izvještaj)</b>					
<b>VI. SVEOBUHVAATNA DOBIT ILI GUBITAK RAZDOBLJA</b>					
1. Pripisana imateljima kapitala matice	169	-2.137.185	-24.267.979	27.237.595	19.483.282
2. Pripisana manjinskom interesu	170				

**IZVJEŠTAJ O NOVČANOM TIJEKU - Indirektna metoda**  
u razdoblju 01.01.2018. do 30.06.2018.

Obveznik: HP - HRVATSKA POŠTA d.d., konsolidirano			
Naziv pozicije	AOP oznaka	Prethodno razdoblje	Tekuće razdoblje
1	2	3	4
<b>NOVČANI TIJEK OD POSLOVNIH AKTIVNOSTI</b>			
1. Dobit prije poreza	001	-1.503.659	28.084.608
2. Amortizacija	002	39.930.057	44.464.289
3. Povećanje kratkoročnih obveza	003	0	
4. Smanjenje kratkotrajnih potraživanja	004	0	
5. Smanjenje zaliha	005	67.949	4.151.307
6. Ostalo povećanje novčanog tijeka	006	65.290.137	14.525.419
<b>I. Ukupno povećanje novčanog tijeka od poslovnih aktivnosti (001 do 006)</b>	<b>007</b>	<b>103.784.484</b>	<b>91.225.623</b>
1. Smanjenje kratkoročnih obveza	008	54.747.950	42.659.874
2. Povećanje kratkotrajnih potraživanja	009	39.787.576	30.784.046
3. Povećanje zaliha	010	0	
4. Ostalo smanjenje novčanog tijeka	011	31.161.299	28.152.184
<b>II. Ukupno smanjenje novčanog tijeka od poslovnih aktivnosti (008 do 011)</b>	<b>012</b>	<b>125.696.825</b>	<b>101.596.104</b>
<b>A1) NETO POVEĆANJE NOVČANOG TIJEKA OD POSLOVNIH</b>	<b>013</b>	<b>0</b>	<b>0</b>
<b>A2) NETO SMANJENJE NOVČANOG TIJEKA OD POSLOVNIH</b>	<b>014</b>	<b>21.912.341</b>	<b>10.370.481</b>
<b>NOVČANI TIJEK OD INVESTICIJSKIH AKTIVNOSTI</b>			
1. Novčani primici od prodaje dugotrajne materijalne i nematerijalne imovine	015	1.108.007	3.514.567
2. Novčani primici od prodaje vlasničkih i dužničkih instrumenata	016	0	
3. Novčani primici od kamata	017	0	
4. Novčani primici od dividendi	018	0	
5. Ostali novčani primici od investicijskih aktivnosti	019	0	
<b>III. Ukupno novčani primici od investicijskih aktivnosti (015 do 019)</b>	<b>020</b>	<b>1.108.007</b>	<b>3.514.567</b>
1. Novčani izdaci za kupnju dugotrajne materijalne i nematerijalne imovine	021	35.730.531	88.986.762
2. Novčani izdaci za stjecanje vlasničkih i dužničkih financijskih instrumenata	022	0	
3. Ostali novčani izdaci od investicijskih aktivnosti	023	0	70.000.000
<b>IV. Ukupno novčani izdaci od investicijskih aktivnosti (021 do 023)</b>	<b>024</b>	<b>35.730.531</b>	<b>158.986.762</b>
<b>B1) NETO POVEĆANJE NOVČANOG TIJEKA OD INVESTICIJSKIH</b>	<b>025</b>	<b>0</b>	<b>0</b>
<b>B2) NETO SMANJENJE NOVČANOG TIJEKA OD INVESTICIJSKIH</b>	<b>026</b>	<b>34.622.524</b>	<b>155.472.195</b>
<b>NOVČANI TIJEK OD FINANCIJSKIH AKTIVNOSTI</b>			
1. Novčani primici od izdavanja vlasničkih i dužničkih financijskih instrumenata	027	0	
2. Novčani primici od glavnice kredita, zadužnica, pozajmica i drugih posudbi	028	0	16.690.321
3. Ostali primici od financijskih aktivnosti	029	0	
<b>V. Ukupno novčani primici od financijskih aktivnosti (027 do 029)</b>	<b>030</b>	<b>0</b>	<b>16.690.321</b>
1. Novčani izdaci za otplatu glavnice kredita i obveznica	031	0	
2. Novčani izdaci za isplatu dividendi	032	0	
3. Novčani izdaci za financijski najam	033	0	
4. Novčani izdaci za otkup vlastitih dionica	034	0	
5. Ostali novčani izdaci od financijskih aktivnosti	035	0	
<b>VI. Ukupno novčani izdaci od financijskih aktivnosti (031 do 035)</b>	<b>036</b>	<b>0</b>	<b>0</b>
<b>C1) NETO POVEĆANJE NOVČANOG TIJEKA OD FINANCIJSKIH</b>	<b>037</b>	<b>0</b>	<b>16.690.321</b>
<b>C2) NETO SMANJENJE NOVČANOG TIJEKA OD FINANCIJSKIH</b>	<b>038</b>	<b>0</b>	<b>0</b>
Ukupno povećanje novčanog tijeka (013 – 014 + 025 – 026 + 037 – 038)	039	0	0
Ukupno smanjenje novčanog tijeka (014 – 013 + 026 – 025 + 038 – 037)	040	56.534.865	149.152.355
Novac i novčani ekvivalenti na početku razdoblja	041	214.684.693	243.301.873
Povećanje novca i novčanih ekvivalenata	042	0	
Smanjenje novca i novčanih ekvivalenata	043	56.534.865	149.152.355
Novac i novčani ekvivalenti na kraju razdoblja	044	158.149.828	94.149.518

**IZVJESTAJ O PROMJENAMA KAPITALA**  
za razdoblje od **01.01.** do **30.06.2018.**

Naziv pozicije	AOP oznaka			
	1	2	3	4
1. Upisani kapital		001	952.636.100	952.636.100
2. Kapitalne rezerve		002		0
3. Rezerve iz dobiti		003	79.517.658	79.517.658
4. Zadržana dobit ili preneseni gubitak		004	-213.532.524	-147.499.757
5. Dobit ili gubitak tekuće godine		005	-1.181.042	28.562.833
6. Revalorizacija dugotrajne materijalne imovine		006	0	0
7. Revalorizacija nematerijalne imovine		007	0	0
8. Revalorizacija financijske imovine raspoložive za prodaju		008	10.079.172	24.383.323
9. Ostala revalorizacija		009	0	0
<b>10. Ukupno kapital i rezerve (AOP 001 do 009)</b>		<b>010</b>	<b>827.519.364</b>	<b>937.600.157</b>
11. Tečajne razlike s naslova neto ulaganja u inozemno poslovanje		011	0	
12. Tekući i odgođeni porezi (dio)		012	209.885	290.906
13. Zaštita novčanog tijeka		013	0	
14. Promjene računovodstvenih politika		014	0	
15. Ispravak značajnih pogrešaka prethodnog razdoblja		015	0	
16. Ostale promjene kapitala		016	-2.347.070	26.066.469
<b>17. Ukupno povećanje ili smanjenje kapitala (AOP 011 do 016)</b>		<b>017</b>	<b>-2.137.185</b>	<b>26.357.375</b>
17 a. Pripisano imateljima kapitala matice		018	-2.137.185	26.357.375
17 b. Pripisano manjinskom interesu		019	0	0

Stavke koje umanjuju kapital upisuju se s negativnim predznakom

Podaci pod AOP oznakama 001 do 009 upisuju se kao stanje na datum bilance